

# MANUAL GUIDE



**UII SKP Gateway**

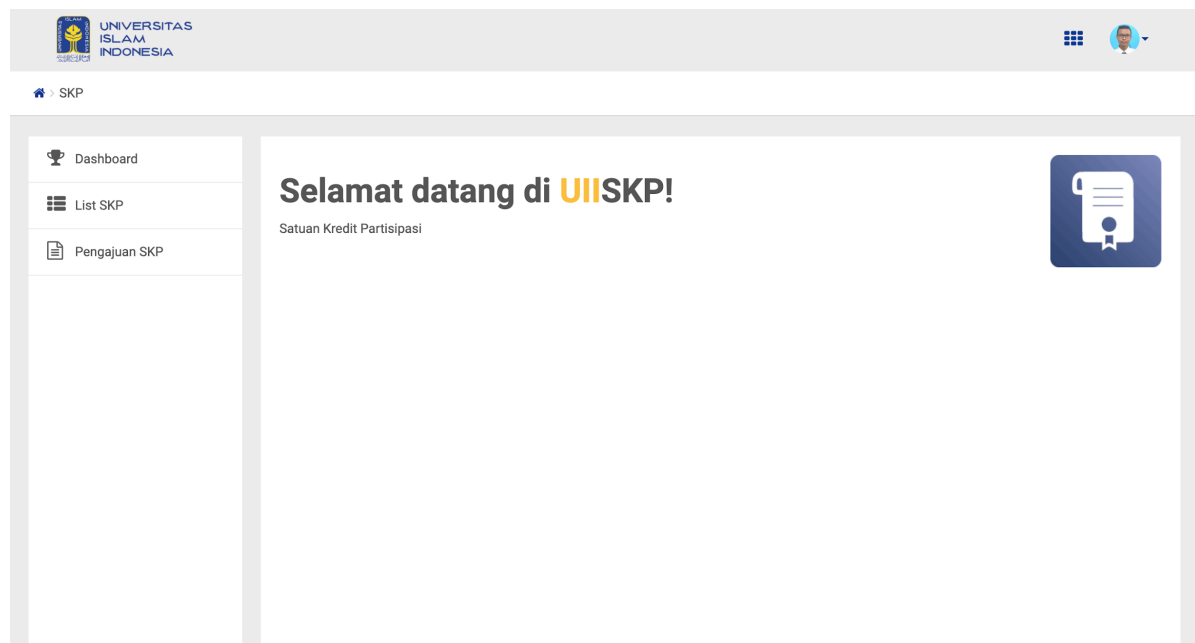
**Versi 1**

Terdapat 5 role akun yang dapat digunakan dalam UI SKP ini:

- A. Mahasiswa
- B. Dosen Pembimbing Akademik
- C. Petugas Prodi dan Fakultas
- D. Petugas Non Prodi (DPPAI, DPPM)
- E. Petugas Non Prodi Unit (Selain DPPAI & DPPM)
- F. Petugas Super Admin

Setiap role akun di atas memiliki menu dan proses bisnis yang berbeda sesuai dengan kebutuhan masing-masing user. Berikut adalah manual untuk setiap role-nya:

## A. Mahasiswa

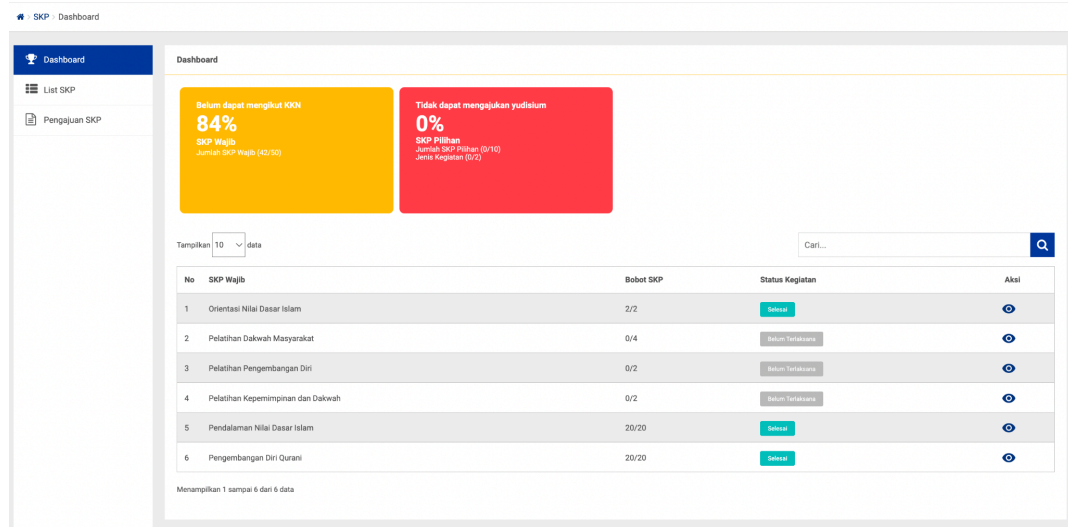


Gambar 1.1

Pada role mahasiswa ini, terdapat 3 menu yang dapat digunakan oleh mahasiswa, yaitu: Dashboard, List SKP dan Pengajuan SKP seperti yang dapat dilihat pada Gambar 1.1.

### 1. Menu Dashboard

Menu Dashboard adalah menu yang dipergunakan untuk melihat data SKP wajib beserta hasil rekapitulasi poin SKP Mahasiswa yang bersangkutan. Sehingga, dengan menu ini, mahasiswa dapat mengetahui hasil akumulasi dari poin SKP yang telah diperolehnya serta list SKP wajib yang harus dipenuhi mahasiswa.



Gambar 1.2

Terdapat card (kotak) berwarna yang berisi persentase hasil akumulasi perhitungan poin SKP seperti pada Gambar 1.3. Kotak tersebut memiliki 3 warna sesuai dengan kondisi poin SKP mahasiswa sebagai berikut:

- Berwarna MERAH jika persentase berada antara 0% sampai 75%
- Berwarna KUNING jika persentase berada antara 76% sampai 99%
- Berwarna HIJAU jika persentase berada di 100% untuk SKP Wajib, namun untuk SKP Pilihan akan berwarna HIJAU jika Jumlah SKP Pilihan dan Jenis kegiatan sudah sesuai dengan angka yang berada di kanan tanda miring “/”.



Gambar 1.3

Terdapat juga tabel aktivitas SKP Wajib yang menjadi kewajiban mahasiswa untuk dilaksanakan. Tabel ini dimaksudkan untuk reminder bagi mahasiswa agar dapat terus memantau SKP Wajibnya. Pada setiap baris kegiatan SKP Wajib mahasiswa juga terdapat tombol view (Berlogo mata 👁️) untuk melihat detail kegiatan SKP Wajib.

Tampilkan 10 data

No	Master Aktivitas	Poin SKP Mahasiswa	Status Kegiatan	Aksi
1	Orientasi Nilai Dasar Islam	2/2	Terlaksana	
2	Pelatihan Dakwah Masyarakat	0/4	Belum terlaksana	
3	Pelatihan Pengembangan Diri	0/2	Belum terlaksana	
4	Pelatihan Kepemimpinan dan Dakwah	0/2	Belum terlaksana	
5	Pendalaman Nilai Dasar Islam	20/20	Terlaksana	
6	Pengembangan Diri Qurani	20/20	Terlaksana	

Menampilkan 1 sampai 6 dari 6 data

Gambar 1.4

Untuk melihat detail dari kegiatan SKP, cukup menekan tombol bergambar mata maka akan tampil data detail kegiatan seperti pada Gambar 1.5.

**Detail Aktivitas Wajib** ✕

---

**Master Aktivitas Wajib** : Pendalaman Nilai Dasar Islam

**Deskripsi**

**Jenis SKP** : SKP Wajib  
**Bobot SKP** : 20  
**Jenjang Studi** : Sarjana (S1), Diploma (D4)  
**Bahan Kajian** : Ibadah dan Akhlak  
**Penyelenggara** : Universitas

Kembali

Gambar 1.5

## 2. Menu Pengajuan SKP

Menu Pengajuan SKP adalah menu yang digunakan mahasiswa untuk melakukan pengajuan SKP pilihan mandiri mahasiswa. Pengajuan mahasiswa tidak langsung masuk ke dalam daftar poin SKP pilihan mahasiswa, melainkan harus melalui proses verifikasi oleh DPA maupun Prodi. Setelah terverifikasi maka poin dari kegiatan SKP pilihan yang diajukan akan diakumulasi dengan poin SKP pilihan mahasiswa. Pada menu ini, hanya terdapat 1 aksi saja, yaitu untuk membuat pengajuan kegiatan seperti pada Gambar 1.6. Setelah pengajuan di submit, maka selanjutnya mahasiswa tinggal menunggu DPA maupun Prodi melakukan verifikasi terhadap pengajuannya.

🏠 > SKP > Pengajuan SKP

🏠 Dashboard

☰ List SKP

📄 Pengajuan SKP

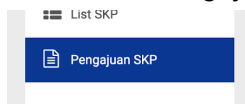
### Pengajuan SKP Mandiri

<p><b>Aktivitas Kemahasiswaan Pilihan *</b></p> <input type="text" value="Pilih aktivitas kemahasiswaan pilihan"/>	<p><b>Domain Profil Lulusan</b></p> <input type="text" value="Pilih aktivitas kemahasiswaan pilihan"/>
<p><b>Jenjang Studi</b></p> <input type="text" value="Pilih aktivitas kemahasiswaan pilihan"/>	<p><b>Bobot SKP Maksimal</b></p> <input type="text" value="Pilih aktivitas kemahasiswaan pilihan"/>
<p><b>Nama Kegiatan *</b></p> <input type="text" value="Masukkan nama kegiatan"/>	<p><b>Penyelenggara Kegiatan *</b></p> <input type="text" value="Masukkan nama penyelenggara kegiatan"/>
<p><b>Deskripsi Kegiatan *</b></p> <input type="text" value="Masukkan deskripsi singkat tentang kegiatan ini"/>	
<p><b>Negara Tempat Kegiatan *</b></p> <input type="text" value="Contoh: Indonesia, Malaysia, Singapura, dll"/>	<p><b>Kota &amp; Tempat Kegiatan *</b></p> <input type="text" value="Contoh: Yogyakarta, Universitas Islam Indonesia"/>
<p><b>Waktu Pelaksanaan Mulai *</b></p> <input type="text" value="Pilih tanggal mulai kegiatan"/>	<p><b>Waktu Pelaksanaan Selesai *</b></p> <input type="text" value="Pilih tanggal selesai kegiatan"/>

Gambar 1.6

Langkah melakukan pengajuan SKP Pilihan mahasiswa adalah sebagai berikut:

- Klik menu “Pengajuan SKP”

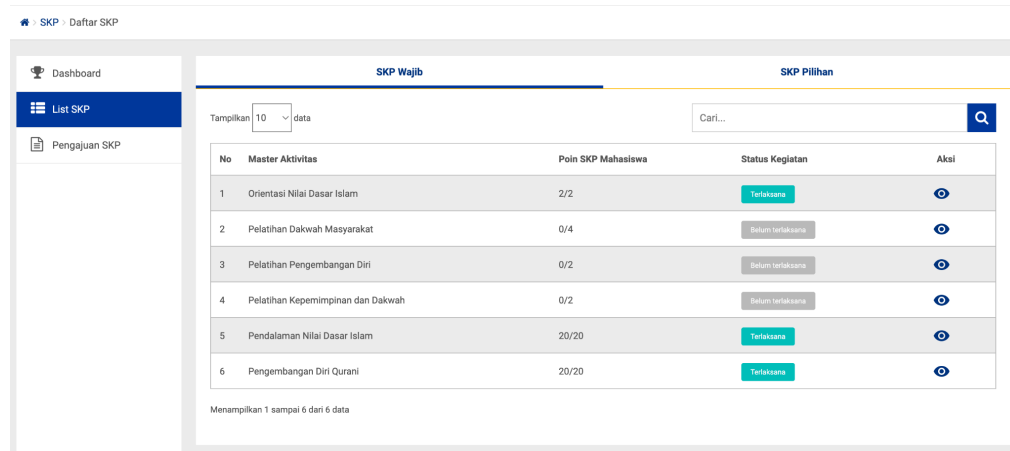


- Anda akan diarahkan ke dalam form pengajuan SKP mandiri mahasiswa. Masukkan data pengajuan kegiatan sesuai dengan kenyataan yang ada. Perhatikan dengan teliti setiap rambu pengisian yang ada pada form.

- Klik tombol “Ajukan”



### 3. Menu List SKP



SKP - Daftar SKP

Dashboard

List SKP

Pengajuan SKP

SKP Wajib

SKP Pilihan

Tampilkan 10 data

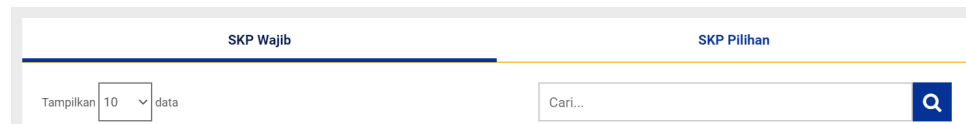
Cari...

No	Master Aktivitas	Poin SKP Mahasiswa	Status Kegiatan	Aksi
1	Orientasi Nilai Dasar Islam	2/2	Terlaksana	🔍
2	Pelatihan Dakwah Masyarakat	0/4	Belum terlaksana	🔍
3	Pelatihan Pengembangan Diri	0/2	Belum terlaksana	🔍
4	Pelatihan Kepemimpinan dan Dakwah	0/2	Belum terlaksana	🔍
5	Pendalaman Nilai Dasar Islam	20/20	Terlaksana	🔍
6	Pengembangan Diri Qurani	20/20	Terlaksana	🔍

Menampilkan 1 sampai 6 dari 6 data

Gambar 1.7

Menu List SKP adalah menu yang digunakan mahasiswa untuk melihat daftar SKP wajib dan SKP pilihan yang berhubungan dengan mahasiswa. Di menu List SKP ini mahasiswa hanya memiliki akses untuk melihat dan mengubah beberapa data saja. Terdapat 2 tab menu yang ada di Menu List SKP, yaitu, SKP Wajib dan SKP Pilihan seperti pada Gambar 1.8.



SKP Wajib

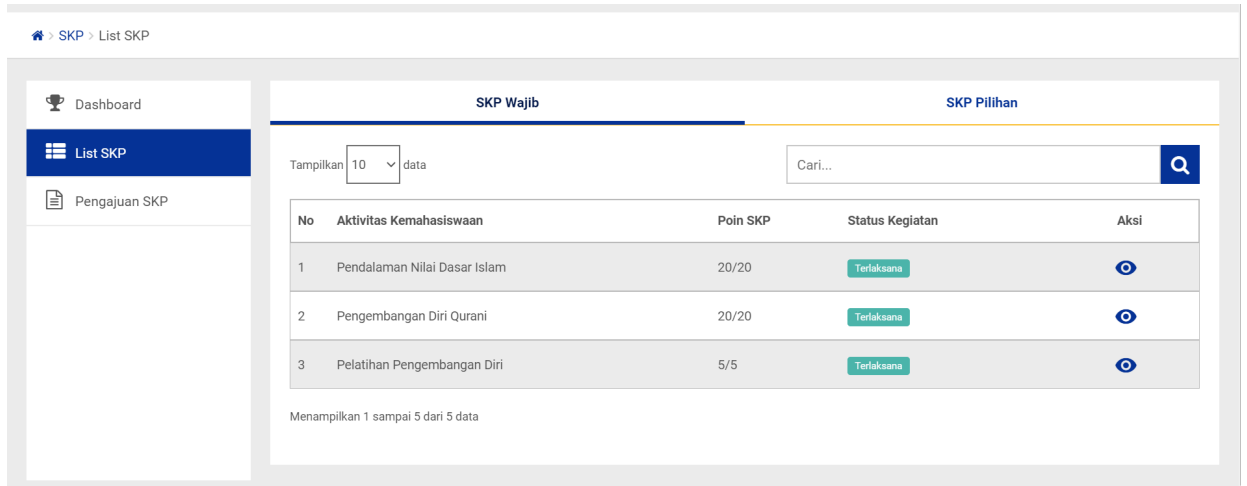
SKP Pilihan

Tampilkan 10 data

Cari...

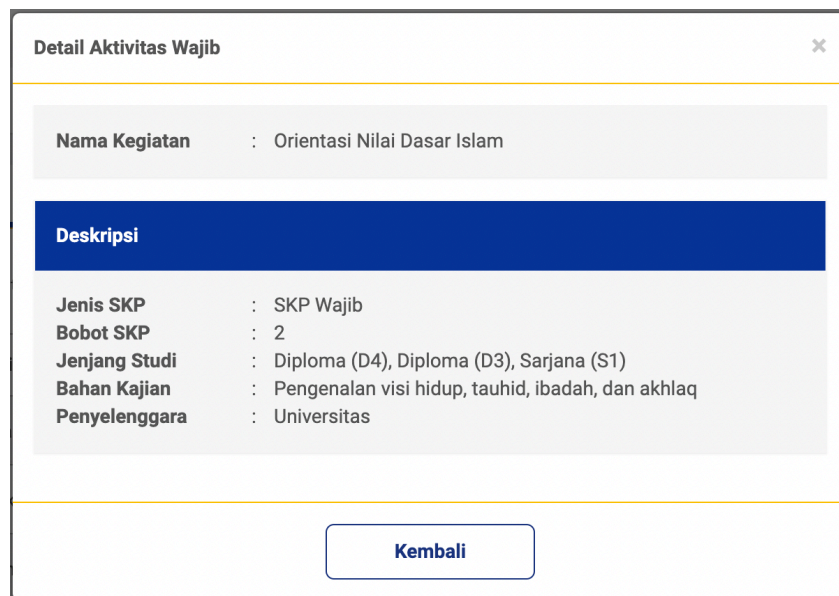
Gambar 1.8

Tab SKP wajib menampilkan data SKP wajib baik yang sudah terlaksana maupun yang belum terlaksana seperti pada Gambar 1.9. Sedangkan dalam tab SKP pilihan yang ditampilkan adalah data daftar kegiatan SKP pilihan mahasiswa yang diadakan oleh prodi dan kegiatan yang diajukan oleh mahasiswa seperti pada Gambar 1.11. Khusus untuk SKP pilihan, yang tampil dalam menu ini adalah daftar SKP Pilihan yang sudah diajukan oleh mahasiswa serta yang sudah terlaksana oleh penyelenggara prodi.



Gambar 1.9

Gambar 1.9 terdapat tombol berlogo mata . Tombol tersebut apabila diklik maka akan menampilkan detail data kegiatan SKP wajib yang bersangkutan, seperti yang dapat dilihat pada Gambar 1.10.



Gambar 1.10

SKP > List SKP

Dashboard

List SKP

Pengajuan SKP

SKP Wajib
SKP Pilihan

Tampilkan 10 data

Cari...

No	Domain Profil Lulusan	Nama Kegiatan	Jenis Pilihan	Poin SKP	Status Pengajuan	Aksi
1	Kepemimpinan Profetik	Asisten Praktikum Pengembangan Aplikasi Web	Mahasiswa	-	Ditolak	
2	Pengetahuan Integratif	Dakwah melalui Instagram	Mahasiswa	-	Direvisi	
3	Keterampilan Transformatif	Konferensi pengembangan startup	Mahasiswa	2	Disetujui dan layak masuk SKPI	
4	Keterampilan Transformatif	Sertifikasi CISCO	Mahasiswa	2	Disetujui	
5	Keterampilan Transformatif	Student Soft Skills Development (S3D)	Prodi	1	Disetujui	
6	Keterampilan Transformatif	Seminar IT	Mahasiswa	-	Menunggu verifikasi	

Menampilkan 1 sampai 6 dari 6 data

Gambar 1.11

Gambar 1.11 terdapat tombol berlogo mata dan berlogo pensil . Tombol berlogo mata berfungsi untuk melihat detail pengajuan kegiatan SKP pilihan mahasiswa. Sedangkan tombol berlogo pensil berfungsi untuk melakukan update (ubah) data pengajuan kegiatan SKP pilihan mahasiswa. Tidak semua memiliki tombol untuk mengubah data pengajuan. Kegiatan SKP pilihan mahasiswa yang dapat diubah hanyalah kegiatan yang memiliki status Direvisi dan Menunggu verifikasi. Tombol berlogo mata apabila diklik akan menampilkan data detail pengajuan kegiatan SKP pilihan mandiri mahasiswa seperti pada Gambar 1.12. Tombol berlogo pensil apabila diklik akan menampilkan data pengajuan SKP mandiri mahasiswa yang dapat diubah seperti pada Gambar 1.13.

**Detail Kegiatan SKP Pilihan**
✕

---

**Nama Kegiatan** : Konferensi pengembangan startup

**Deskripsi**

**Nama Aktivitas** : Mengembangkan bisnis/startup  
**Jenis SKP** : Pilihan  
**Bobot SKP Maksimal** : 2  
**Jenjang Studi** : Diploma (D3), Sarjana (S1)  
**Domain Profil penyelenggara** : Keterampilan Transformatif  
**Negara** : Indonesia  
**Tempat Kegiatan** : Yogyakarta  
**Waktu Pelaksanaan** : 01 Mar 2020 - 01 Jul 2020  
**Deskripsi Kegiatan** : Kegiatan inisialisasi pembuatan startup lingkup mahasiswa  
**Bukti Kegiatan** : [Bukti Kegiatan 1.](#)  
**Link Url** : <https://google.com>  
**Poin SKP** : 2  
**Status Pengajuan** : Disetujui dan layak masuk SKPI  
**Periode** : Genap 2019/2020  
**Kegiatan ini layak masuk skpi dengan kategori Prestasi / Penghargaan**

Kembali

Gambar 1.12

🏠 > SKP > List SKP > Ubah

- 🏠 Dashboard
- ☰ List SKP
- 📄 Pengajuan SKP

**Ubah Pengajuan SKP Mandiri**

Buktinya kurang lengkap, tambahkan bukti foto kegiatan

**Aktivitas Kemahasiswaan \***

Dakwah melalui konten digital (D3, S1)

**Jenjang Studi**

Diploma (D3), Sarjana (S1)

**Nama Kegiatan \***

Dakwah melalui Instagram

**Deskripsi Kegiatan \***

Kegiatan menyebarkan pengetahuan keislaman melalui media Instagram

**Negara Tempat Kegiatan \***

**Domain Profil Lulusan**

Pengetahuan Integratif

**Bobot SKP**

2

**Penyelenggara Kegiatan \***

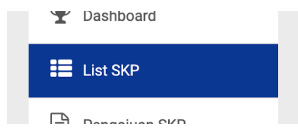
HTMF UII

**Kota & Tempat Kegiatan \***

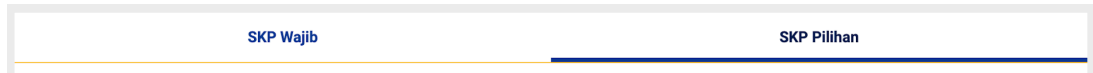
Gambar 1.13

Langkah melakukan update data pada pengajuan SKP Pilihan mahasiswa adalah sebagai berikut.

- Klik menu “List SKP”



- Pilih tab “SKP Pilihan” di bagian atas



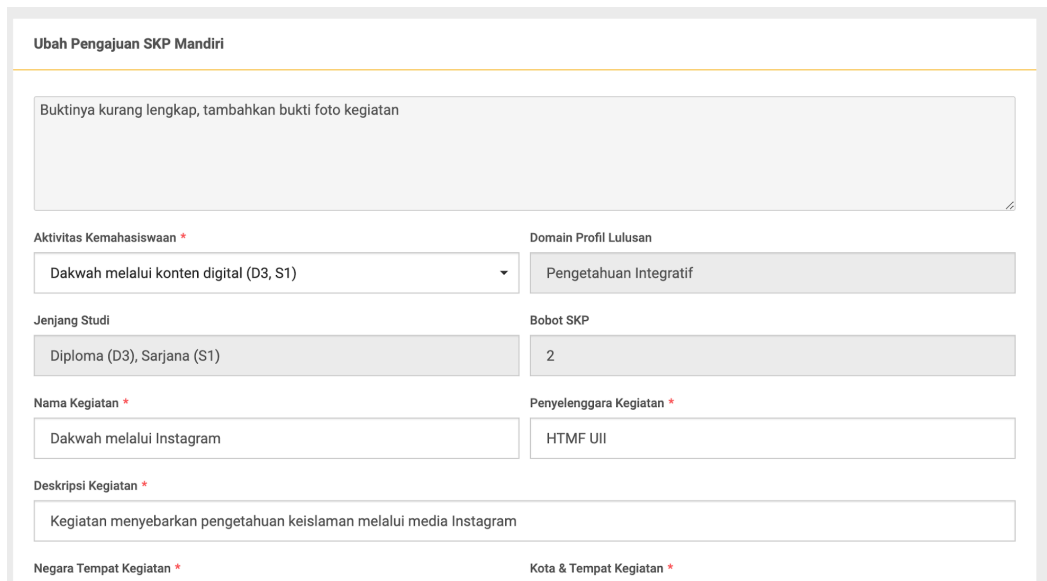
- Cari SKP Pilihan yang bisa diubah dan ingin Anda ubah



- Lalu klik tombol berlogo pensil pada SKP Pilihan yang ingin Anda ubah



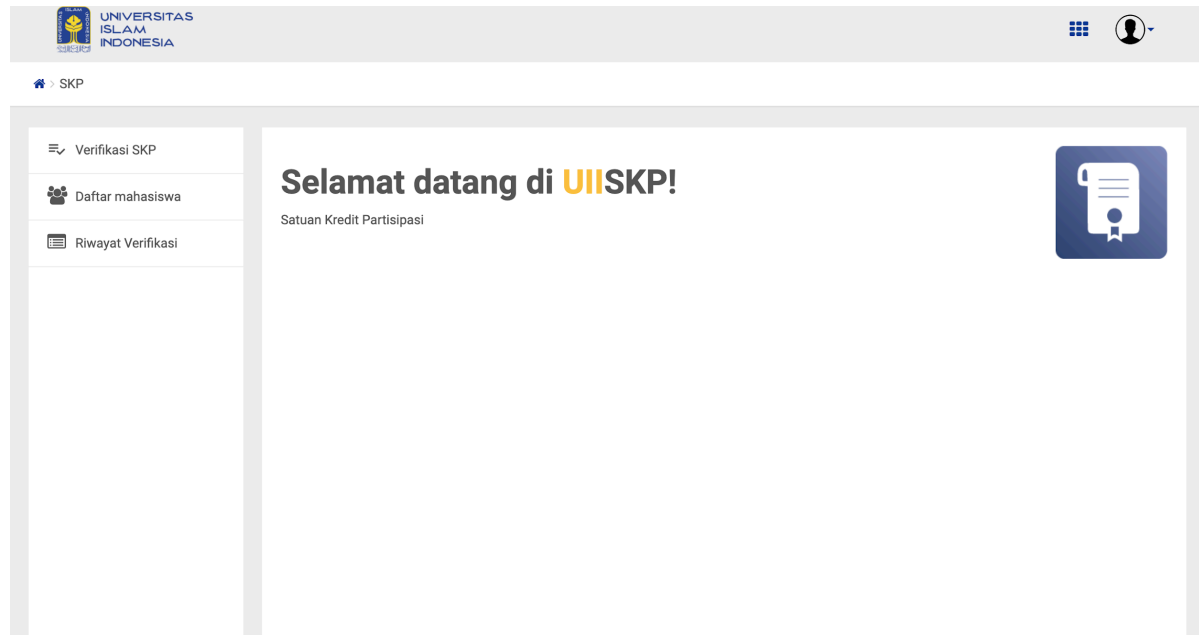
- Anda akan diarahkan ke dalam form untuk update data, lalu silahkan ubah yang ingin Anda ubah.

A screenshot of the 'Ubah Pengajuan SKP Mandiri' form. It contains several input fields: a text area for a message (with a placeholder 'Buktinya kurang lengkap, tambahkan bukti foto kegiatan'), a dropdown for 'Aktivitas Kemahasiswaan' (selected 'Dakwah melalui konten digital (D3, S1)'), a dropdown for 'Domain Profil Lulusan' (selected 'Pengetahuan Integratif'), a dropdown for 'Jenjang Studi' (selected 'Diploma (D3), Sarjana (S1)'), a dropdown for 'Bobot SKP' (selected '2'), a text field for 'Nama Kegiatan' (selected 'Dakwah melalui Instagram'), a text field for 'Penyelenggara Kegiatan' (selected 'HTMF UII'), a text field for 'Deskripsi Kegiatan' (selected 'Kegiatan menyebarkan pengetahuan keislaman melalui media Instagram'), a dropdown for 'Negara Tempat Kegiatan', and a dropdown for 'Kota & Tempat Kegiatan'.

- Setelah selesai, silahkan tekan tombol “Ubah” untuk mengubah data



## B. Dosen Pembimbing Akademik

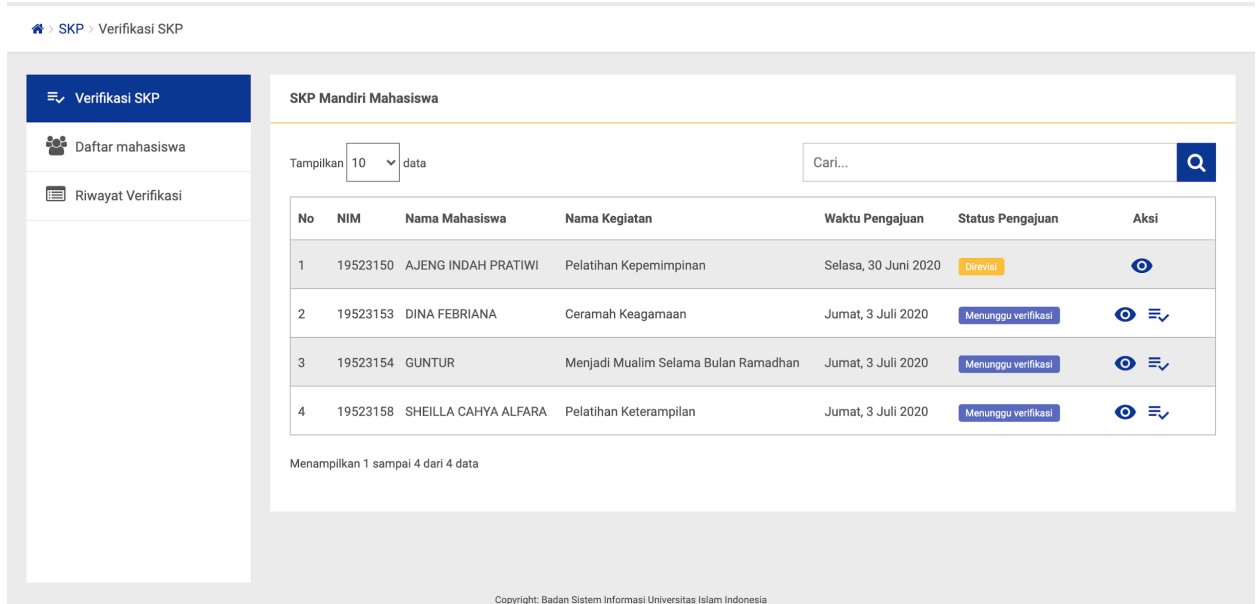


*Gambar 2.1*

Pada role DPA ini, terdapat 3 menu yang dapat digunakan oleh DPA, yaitu: Verifikasi SKP, Daftar Mahasiswa dan Riwayat Verifikasi seperti yang dapat dilihat pada Gambar 2.1.

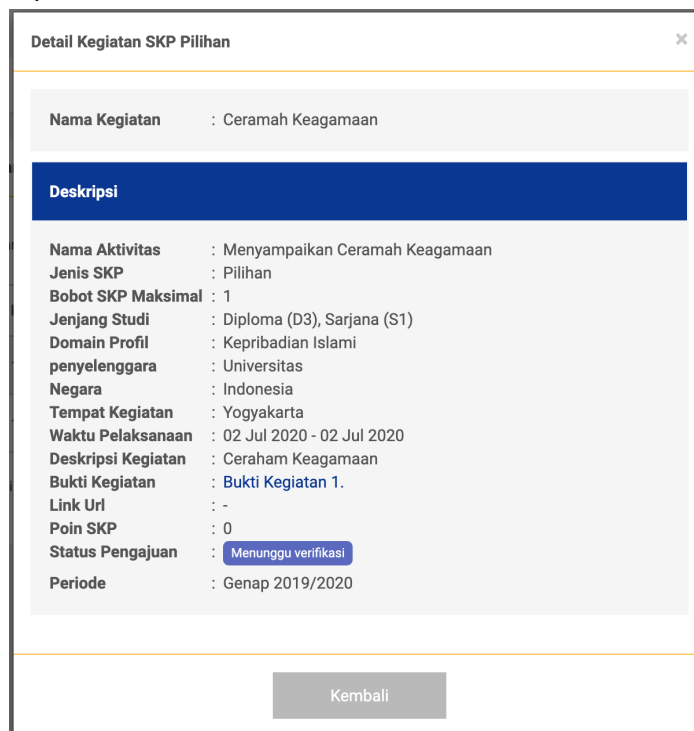
### 1. Menu Verifikasi SKP

Mahasiswa yang telah melakukan pengajuan kegiatan SKP pilihan mandiri, maka data pengajuan tersebut akan melalui sebuah proses verifikasi terlebih dahulu oleh DPA atau prodi. Menu Verifikasi SKP ini dipergunakan untuk keperluan memverifikasi pengajuan kegiatan pilihan mandiri mahasiswa. Pada menu ini, data pengajuan seluruh mahasiswa yang menjadi bimbingannya akan ditampilkan dengan bentuk tabel yang masing masing data pengajuan tersebut akan memiliki aksi verifikasi seperti pada Gambar 2.2. Perlu diingat, bahwa data yang ada di menu ini hanyalah data yang belum dilakukan verifikasi DPA yang bersangkutan, sehingga data yang sudah dilakukan verifikasi akan tampil pada menu Riwayat Verifikasi.




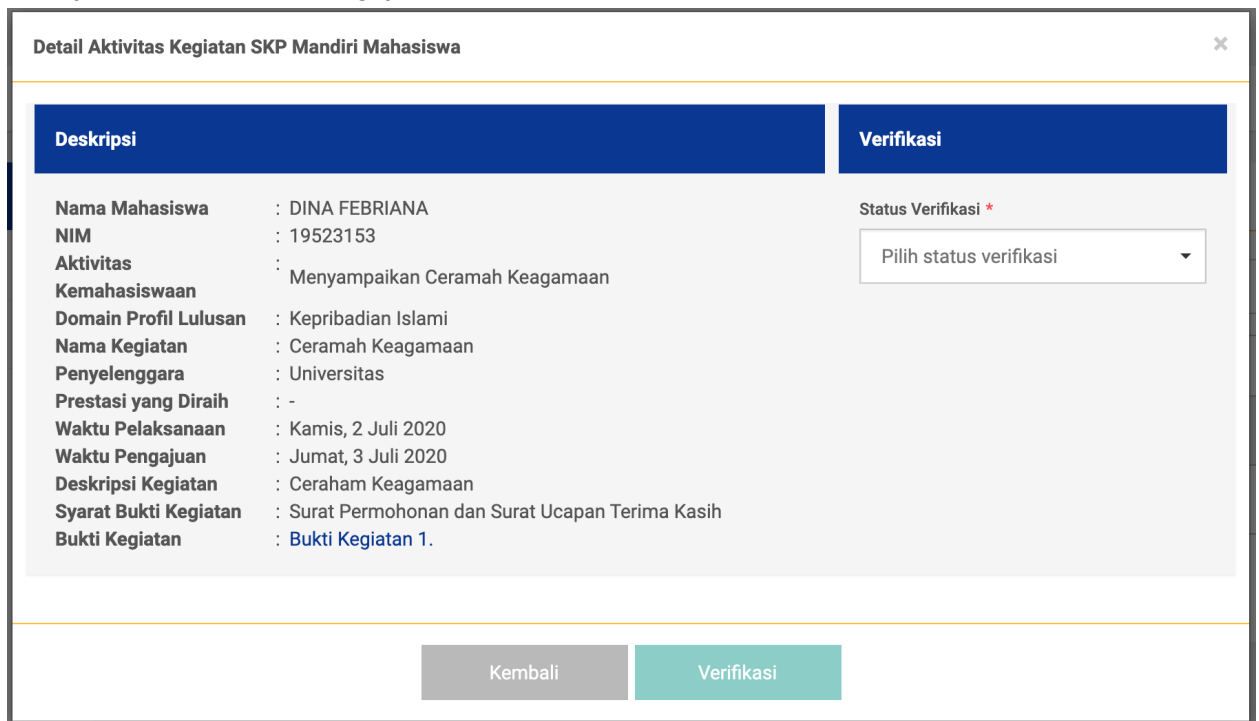
Gambar 2.2

Terdapat 2 tombol aksi yang ada pada menu ini, yaitu tombol untuk lihat detail pengajuan berlogo dan tombol untuk verifikasi pengajuan berlogo . Untuk lihat detail pengajuan tanpa melakukan verifikasi, Anda dapat melakukan klik pada tombol yang kemudian Anda akan diarahkan menuju halaman detail pengajuan SKP mahasiswa seperti pada Gambar 2.3.



Gambar 2.3

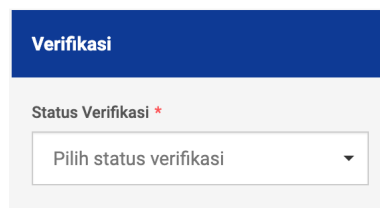
Verifikasi terhadap pengajuan SKP pilihan mandiri mahasiswa dapat dilakukan dengan menekan tombol verifikasi berlogo . Setelah itu, Anda akan diarahkan menuju halaman detail pengajuan verifikasi seperti pada Gambar 2.4.



Deskripsi	Verifikasi
<b>Nama Mahasiswa</b> : DINA FEBRIANA	<b>Status Verifikasi *</b> <input type="text" value="Pilih status verifikasi"/>
<b>NIM</b> : 19523153	
<b>Aktivitas</b> : <b>Kemahasiswaan</b> : Menyampaikan Ceramah Keagamaan	
<b>Domain Profil Lulusan</b> : Kepribadian Islami	
<b>Nama Kegiatan</b> : Ceramah Keagamaan	
<b>Penyelenggara</b> : Universitas	
<b>Prestasi yang Diraih</b> : -	
<b>Waktu Pelaksanaan</b> : Kamis, 2 Juli 2020	
<b>Waktu Pengajuan</b> : Jumat, 3 Juli 2020	
<b>Deskripsi Kegiatan</b> : Ceramah Keagamaan	
<b>Syarat Bukti Kegiatan</b> : Surat Permohonan dan Surat Ucapan Terima Kasih	
<b>Bukti Kegiatan</b> : <a href="#">Bukti Kegiatan 1.</a>	

*Gambar 2.4*

Seperti yang bisa kita lihat pada Gambar 2.4 terdapat detail data pengajuan beserta bukti kegiatannya. Untuk melihat bukti kegiatan, Anda hanya perlu melakukan klik pada tulisan “Bukti Kegiatan <nomor>”, maka bukti akan terdownload secara otomatis. Selain itu, terdapat form yang digunakan untuk melakukan verifikasi pada bagian kanan detail data tersebut seperti pada Gambar 2.5.



*Gambar 2.5*

Terdapat beberapa status pengajuan yang dapat dimasukkan oleh dosen pada saat verifikasi, antara lain: disetujui, disetujui dan layak masuk SKPI, perlu perbaikan (direvisi), dan ditolak. Apabila status yang dipilih adalah disetujui, maka akan tampil poin yang harus Anda masukkan sebagai poin yang didapatkan oleh mahasiswa seperti pada Gambar 2.6. Apabila status yang dipilih adalah disetujui dan layak masuk SKPI, maka Anda harus memasukkan poin untuk mahasiswa dan kategori kelayakan masuk SKPI seperti pada Gambar 2.7. Apabila Anda memilih status direvisi, maka Anda harus memasukkan komentar sebagai catatan yang akan dilihat oleh mahasiswa terkait apa yang harus diubah dalam pengajuannya seperti pada Gambar 2.8.. Namun apabila

Anda memilih status ditolak, maka Anda harus memasukkan komentar sebagai alasan kenapa Anda menolak pengajuan dari mahasiswa tersebut sehingga mahasiswa mengetahui letak kesalahan pengajuannya seperti pada Gambar 2.9.

**Verifikasi**

Status Verifikasi \*

Disetujui

Poin SKP \*

Poin maksimal adalah 1

Gambar 2.6

**Verifikasi**

Status Verifikasi \*

Disetujui dan layak masuk SKPI

Poin SKP \*

Poin maksimal adalah 1

Kategori SKPI \*

Pilih kategori SKPI

Gambar 2.7

**Verifikasi**

Status Verifikasi \*

Direvisi

Komentar \*

Masukkan komentar anda

Gambar 2.8

**Verifikasi**

Status Verifikasi \*

Ditolak

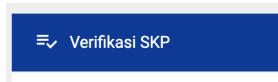
Komentar \*


Masukkan komentar anda


Gambar 2.9

**Langkah melakukan verifikasi SKP Pilihan Mandiri Mahasiswa adalah sebagai berikut:**

- Klik menu “Pengajuan SKP”



- Pilih pengajuan yang akan Anda verifikasi, lalu klik tombol berlogo  pada data yang akan Anda verifikasi.

16523177 BAMASATYA HENDRAPRASTA Ceramah Keagamaan Jumat, 3 Juli 2020 [Menunggu verifikasi](#)  

- Pilih status verifikasi kemudian isikan data yang dibutuhkan

Status Verifikasi \*

Pilih status verifikasi

- Disetujui dan layak masuk SKPI
- Disetujui
- Ditolak
- Direvisi

- Jika semua data verifikasi sudah benar, klik tombol verifikasi. **Data yang telah Anda verifikasi dengan status “Disetujui”, “Ditolak”, “Disetujui dan layak**

**masuk SKPI” tidak dapat diubah kembali, untuk itu pastikan data verifikasi yang Anda lakukan sudah benar.**

Verifikasi

## 2. Menu Daftar Mahasiswa

Verifikasi SKP

Daftar mahasiswa

Riwayat Verifikasi

SKP Mandiri Mahasiswa

SEMUA ANGKATAN

Cetak Data

Tampilkan 10 data

Cari...

No	NIM	Nama Mahasiswa	SKP Wajib	SKP Pilihan	Status SKP	Aksi
1	11523223	ULUNG FIKRI ABRIANTORO	0/50	0/10	Belum terpenuhi	
2	11523224	IKHSAN TRIADISYAPUTRA	0/50	0/10	Belum terpenuhi	
3	11523225	GITA PUTRY NABILAH	0/50	0/10	Belum terpenuhi	
4	11523226	AMAL RENDY PRATAMA	0/50	0/10	Belum terpenuhi	
5	11523227	HAZMI FIRDAUS	0/50	0/10	Belum terpenuhi	
6	11523228	RISKA SAPUTRA	0/50	0/10	Belum terpenuhi	
7	11523229	GHINA AMANDA IKHYANA	0/50	0/10	Belum terpenuhi	
8	11523230	RIZKY RIA KUMALADEWI	0/50	0/10	Belum terpenuhi	
9	11523231	FITRI AMELIA	0/50	0/10	Belum terpenuhi	
10	11523232	ANYAR RAHMATULLAH	0/50	0/10	Belum terpenuhi	

Menampilkan 1 sampai 10 dari 79 data

« < 1 2 3 4 5 > »

Copyright: Badan Sistem Informasi Universitas Islam Indonesia


Gambar 2.10

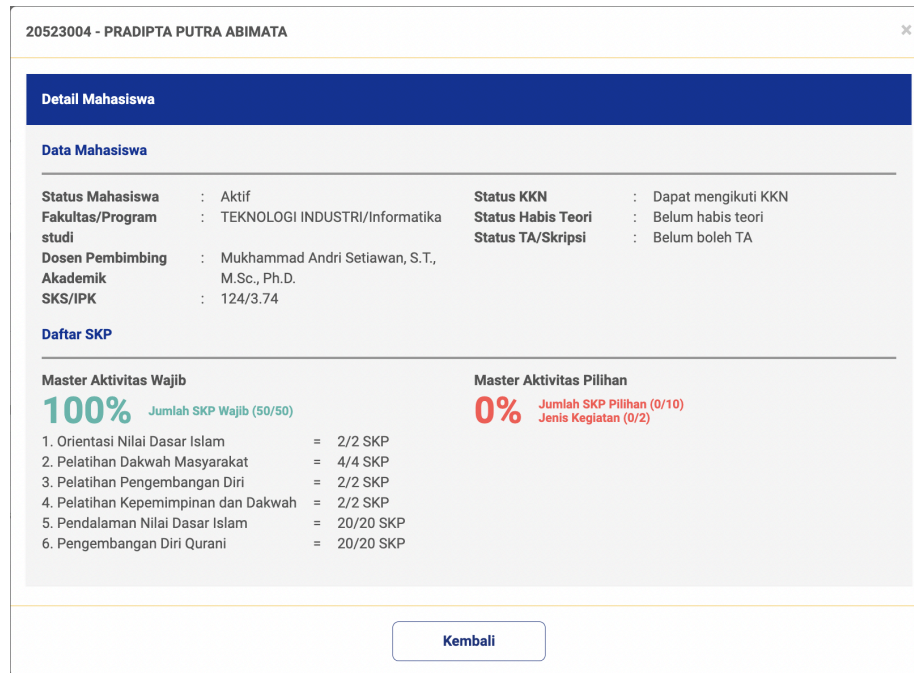
Menu Daftar Mahasiswa ini adalah menu yang dapat digunakan oleh DPA untuk memantau perkembangan SKP mahasiswa yang menjadi bimbingannya. Seperti yang dapat dilihat pada Gambar 2.10, data di dalam tabel ditampilkan berdasarkan NIM dengan setiap data nya terdapat hasil akhir status SKP mahasiswa apakah sudah terpenuhi atau belum. Pada menu ini terdapat fitur untuk melakukan filter untuk menampilkan mahasiswa berdasarkan angkatannya dengan memilih angkatan yang ingin ditampilkan pada field seperti pada Gambar 2.11.

Angkatan

SEMUA ANGKATAN

Gambar 2.11

Selain itu, terdapat fitur untuk melihat detail data SKP mahasiswa dengan melakukan klik pada tombol berlogo . Tombol tersebut akan mengarah ke tampilan detail data SKP mahasiswa beserta data-data yang berkaitan dengan mahasiswa seperti pada Gambar 2.12.



20523004 - PRADIPTA PUTRA ABIMATA

### Detail Mahasiswa

**Data Mahasiswa**


Status Mahasiswa	: Aktif	Status KKN	: Dapat mengikuti KKN
Fakultas/Program studi	: TEKNOLOGI INDUSTRI/Informatika	Status Habis Teori	: Belum habis teori
Dosen Pembimbing Akademik	: Mukhammad Andri Setiawan, S.T., M.Sc., Ph.D.	Status TA/Skripsi	: Belum boleh TA
SKS/IPK	: 124/3.74		


**Daftar SKP**

Master Aktivitas Wajib		Master Aktivitas Pilihan	
<b>100%</b>	Jumlah SKP Wajib (50/50)	<b>0%</b>	Jumlah SKP Pilihan (0/10) Jenis Kegiatan (0/2)
1. Orientasi Nilai Dasar Islam	= 2/2 SKP		
2. Pelatihan Dakwah Masyarakat	= 4/4 SKP		
3. Pelatihan Pengembangan Diri	= 2/2 SKP		
4. Pelatihan Kepemimpinan dan Dakwah	= 2/2 SKP		
5. Pendalaman Nilai Dasar Islam	= 20/20 SKP		
6. Pengembangan Diri Qurani	= 20/20 SKP		

[Kembali](#)

Gambar 2.12

Selain melihat detail data SKP setiap mahasiswa, terdapat juga menu untuk melakukan cetak terhadap seluruh data yang ada pada detail data SKP mahasiswa dengan melakukan klik pada tombol berlogo  maka otomatis data akan terunduh. Anda juga dapat melakukan unduh data rekapitulasi seluruh mahasiswa bimbingan Anda seperti yang tersedia pada tabel dengan melakukan klik pada tombol

 **Cetak Data** maka otomatis data akan terunduh. Berikut merupakan contoh hasil unduhan:

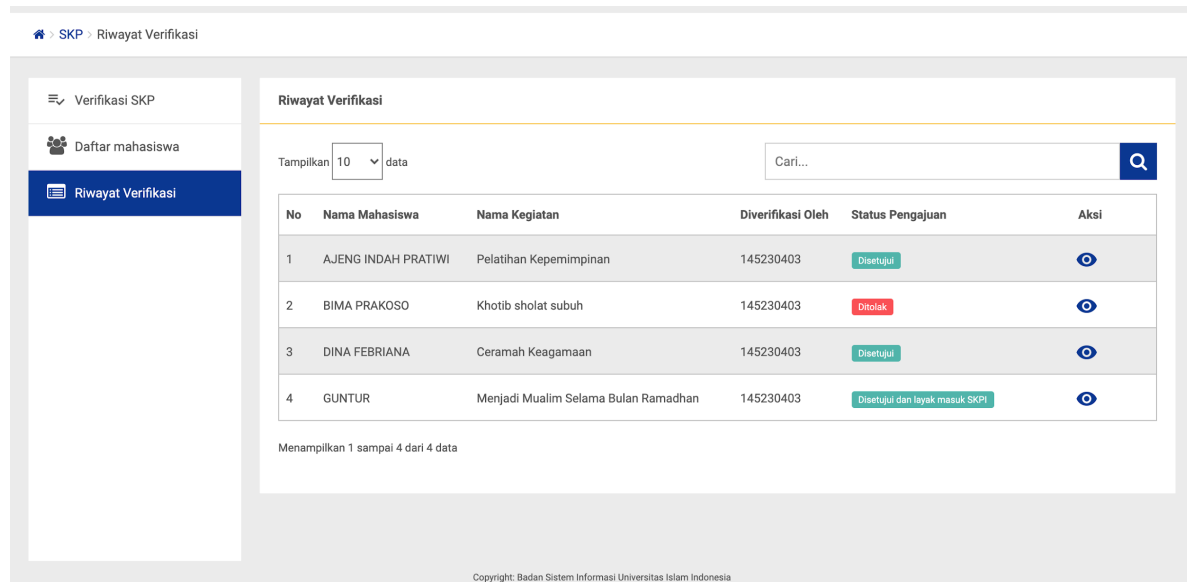
- Cetak Detail SKP Mahasiswa (  )

UNIVERSITAS ISLAM INDONESIA REKAPITULASI MAHASISWA				
NIM : 19523149		SKS/IPK : 20/4		
Nama Mahasiswa : NABILLAH R		SKP Wajib : 0/50		
Fakultas/Prodi : TEKNOLOGI INDUSTRI/Informatika		SKP Pilihan : 0/10		
Status Mahasiswa : Aktif		Status KKN : Belum Boleh KKN		
Dosen Wali : Ahmad Fathan Hidayatullah, S.T., M.Cs.		Status Yudisium : Belum Boleh Yudisium		
No	Nama Kegiatan	Jenis SKP	Poin SKP	Capaian Prestasi
1	Pendalaman Nilai Dasar Islam	Wajib	0/20 SKP	-
2	Pengembangan Diri Qurani	Wajib	0/20 SKP	-
3	Pelatihan Pengembangan Diri	Wajib	0/5 SKP	-
4	Pelatihan Kepemimpinan dan Dakwah	Wajib	0/5 SKP	-
5	TESTING WAJIB edit	Wajib	0/10 SKP	-

- Cetak Rekapitulasi SKP Mahasiswa Bimbingan (  Cetak Data )

UNIVERSITAS ISLAM INDONESIA REKAPITULASI MAHASISWA					
Program Studi : Informatika			Angkatan : Semua Angkatan		
Dosen Wali : AHMAD FATHAN HIDAYATULLAH, ST					
No	NIM	Nama Mahasiswa	SKP Wajib	SKP Pilihan	Status
1	19523149	NABILLAH R	0/50	0/10	Belum boleh KKN
2	19523150	AJENG INDAH PRATIWI	5/50	3/10	Belum boleh KKN
3	19523151	BIMA PRAKOSO	0/50	1/10	Belum boleh KKN
4	19523152	ARDHYA PRAMESTI REGITA	0/50	0/10	Belum boleh KKN
5	19523153	DINA FEBRIANA	0/50	0/10	Belum boleh KKN
6	19523154	GUNTUR	0/50	0/10	Belum boleh KKN
7	19523155	RAHMATIA SUMANJAYANTI	0/50	0/10	Belum boleh KKN
8	19523156	MUHAMAD NAJIB MAULANA	0/50	0/10	Belum boleh KKN
9	19523157	WAHYU KARTIKA CANDRA KIRANA	0/50	0/10	Belum boleh KKN
10	19523158	SHELLA CAHYA ALFARA	0/50	0/10	Belum boleh KKN
11	19523159	MUHAMMAD IMAM SIBAWEH ROHMAN	0/50	0/10	Belum boleh KKN
12	19523160	RAFI ARRIBAATH ALFARESY	0/50	0/10	Belum boleh KKN
13	19523161	AHMAD FATHANNAFI	0/50	0/10	Belum boleh KKN
14	19523162	REIZI FIQRIANSYAH	0/50	0/10	Belum boleh KKN

### 3. Menu Riwayat Verifikasi




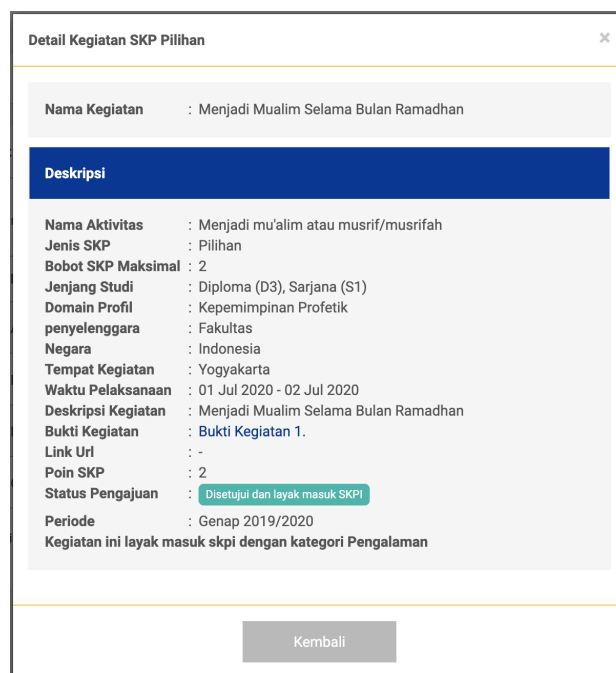
The screenshot shows the 'Riwayat Verifikasi' (Verification History) menu. It features a sidebar with navigation options: 'Verifikasi SKP', 'Daftar mahasiswa', and 'Riwayat Verifikasi'. The main content area displays a table with the following data:

No	Nama Mahasiswa	Nama Kegiatan	Diverifikasi Oleh	Status Pengajuan	Aksi
1	AJENG INDAH PRATIWI	Pelatihan Kepemimpinan	145230403	Disetujui	
2	BIMA PRAKOSO	Khotib sholat subuh	145230403	Ditolak	
3	DINA FEBRIANA	Ceramah Keagamaan	145230403	Disetujui	
4	GUNTUR	Menjadi Muallim Selama Bulan Ramadhan	145230403	Disetujui dan layak masuk SKPI	

Below the table, it indicates 'Menampilkan 1 sampai 4 dari 4 data'. At the bottom, there is a copyright notice: 'Copyright: Badan Sistem Informasi Universitas Islam Indonesia'.

Gambar 2.13

Menu Riwayat Verifikasi adalah menu yang menampilkan data pengajuan SKP mahasiswa yang memiliki status disetujui, disetujui dan layak masuk SKPI, dan ditolak. Menu ini difungsikan agar DPA mengetahui riwayat verifikasi pengajuan SKP mahasiswa bimbingannya. Pada menu ini, hanya terdapat 1 aksi, yaitu untuk melihat detail pengajuan SKPnya saja. Aksi tersebut dapat digunakan dengan melakukan klik pada tombol berlogo  yang kemudian akan tampil halaman detail pengajuan seperti pada Gambar 2.14.



The screenshot shows the 'Detail Kegiatan SKP Pilihan' modal. It displays the following information:

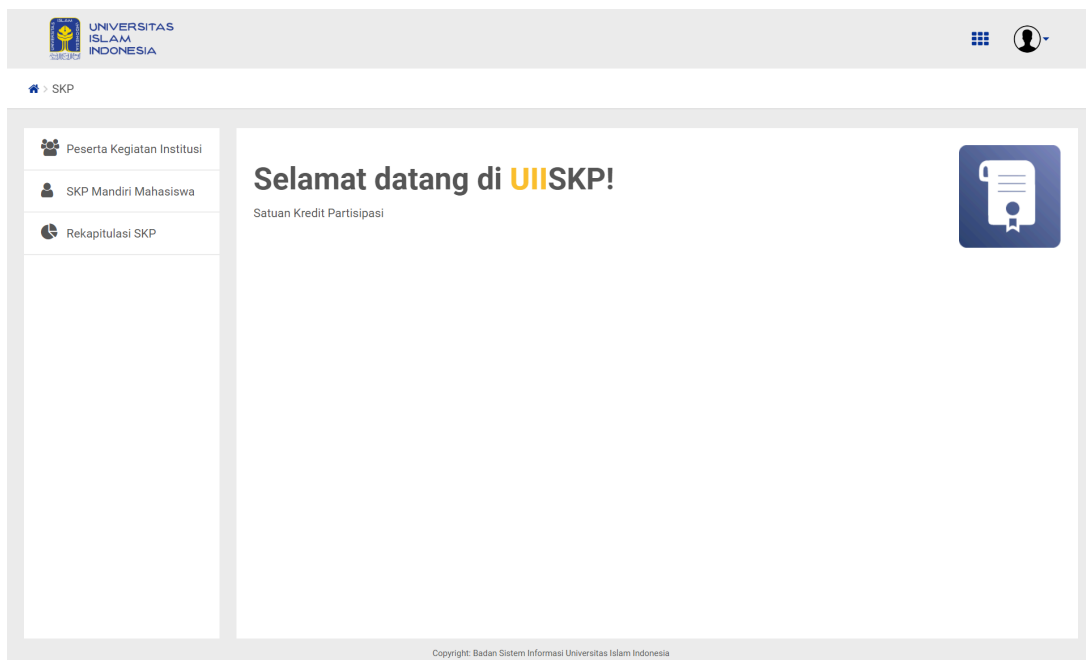
- Nama Kegiatan** : Menjadi Muallim Selama Bulan Ramadhan
- Deskripsi**
- Nama Aktivitas** : Menjadi mu'allim atau musrif/musrifah
- Jenis SKP** : Pilihan
- Bobot SKP Maksimal** : 2
- Jenjang Studi** : Diploma (D3), Sarjana (S1)
- Domain Profil** : Kepemimpinan Profetik
- penyelenggara** : Fakultas
- Negara** : Indonesia
- Tempat Kegiatan** : Yogyakarta
- Waktu Pelaksanaan** : 01 Jul 2020 - 02 Jul 2020
- Deskripsi Kegiatan** : Menjadi Muallim Selama Bulan Ramadhan
- Bukti Kegiatan** : [Bukti Kegiatan 1.](#)
- Link Url** : -
- Poin SKP** : 2
- Status Pengajuan** : Disetujui dan layak masuk SKPI
- Periode** : Genap 2019/2020

At the bottom, it states: 'Kegiatan ini layak masuk skpi dengan kategori Pengalaman' and includes a 'Kembali' button.

Gambar 2.14

## C. Petugas Fakultas dan Prodi

Pada role fakultas dan prodi terdapat 3 menu yang dapat digunakan, yaitu: Peserta Kegiatan Institusi, SKP Mandiri Mahasiswa dan Rekapitulasi SKP seperti yang dapat dilihat pada Gambar 3.1.



Gambar 3.1

### 1. Menu Peserta Kegiatan institusi

Menu Peserta Kegiatan Institusi adalah menu yang digunakan untuk mengelola data kegiatan wajib dan kegiatan pilihan. Di menu ini, pada tab SKP wajib dapat mengelola peserta di setiap kegiatan wajib dan melihat detail kegiatan wajib. Dan di tab SKP pilihan dapat menambahkan kegiatan pilihan, mengubah kegiatan pilihan, melihat detail kegiatan pilihan, dan mengelola peserta di setiap kegiatan pilihan.

## a. Tampilan Awal Menu Peserta Kegiatan Institusi

UNIVERSITAS ISLAM INDONESIA

SKP > Peserta Kegiatan SKP

Peserta Kegiatan Institusi

- SKP Mandiri Mahasiswa
- Rekapitulasi SKP

SKP Wajib

Tampilkan 10 data

Cari...

No	Periode	Jenjang	Aktivitas Kemahasiswaan	Bobot SKP	Jumlah Peserta	Aksi
1	Genap 2019/2020	Sarjana (S1)	Pelatihan Pengembangan Diri	5	4	
2	Genap 2019/2020	Sarjana (S1)	Pengembangan Diri Qurani	20	2	
3	Ganjil 2020/2021	Sarjana (S1)	Pendalaman Nilai Dasar Islam	20	3	
4	Genap 2019/2020	Sarjana (S1)	Pendalaman Nilai Dasar Islam	20	0	

Menampilkan 1 sampai 4 dari 4 data

Copyright: Badan Sistem Informasi Universitas Islam Indonesia

Gambar 3.2

UNIVERSITAS ISLAM INDONESIA

SKP > Peserta Kegiatan SKP

Peserta Kegiatan Institusi

- SKP Mandiri Mahasiswa
- Rekapitulasi SKP

SKP Wajib

SKP Pilihan

Fakultas: TEKNOLOGI INDUSTRI

Program Studi: SEMUA PRODI

Tambah Kegiatan

Tampilkan 10 data

Cari...

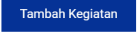


No	Periode	Jenjang	Aktivitas Kemahasiswaan	Kegiatan	Jumlah Peserta	Organisasi	Aksi
1	Genap 2019/2020	Diploma (D3), Sarjana (S1)	Mengikuti pelatihan softskills	Student Soft Skills Development (S3D)	2	TEKNOLOGI INDUSTRI (FTI)	
2	Ganjil 2020/2021	Diploma (D3), Sarjana (S1)	Melaksanakan hibah penelitian	Hibah Penelitian	1	TEKNOLOGI INDUSTRI (FTI)	

Menampilkan 1 sampai 2 dari 2 data

Copyright: Badan Sistem Informasi Universitas Islam Indonesia

Gambar 3.3

Pada tampilan awal terbagi menjadi dua tab, yaitu SKP wajib dan SKP pilihan. Pada tab SKP Wajib terdapat tabel yang menampilkan periode, jenjang, aktivitas kemahasiswaan, jumlah peserta, dan organisasi sedangkan tab SKP pilihan menampilkan periode, jenjang, aktivitas kemahasiswaan, nama kegiatan, jumlah peserta, dan organisasi.

Pada tab SKP Wajib dan SKP Pilihan terdapat tombol , tombol berlogo mata  dan berlogo pensil . Tombol tambah kegiatan berfungsi untuk menambahkan kegiatan wajib maupun pilihan, lalu tombol berlogo mata apabila diklik akan menampilkan detail data kegiatan, sedangkan tombol berlogo pensil pada

SKP wajib berfungsi untuk mengelola peserta pada kegiatan wajib sedangkan pada SKP pilihan berfungsi untuk mengubah data kegiatan pilihan.

## b. Tampilan Tambah Kegiatan

The screenshot shows the 'Tambah Kegiatan SKP Pilihan' form. The left sidebar contains 'Peserta Kegiatan Institusi', 'SKP Mandiri Mahasiswa', and 'Rekapitulasi SKP'. The main form area includes the following fields:

- Organisasi \* (Dropdown menu: PILIH ORGANISASI)
- Aktivitas Kemahasiswaan Pilihan \* (Dropdown menu: Pilih aktivitas kemahasiswaan pilihan)
- Domain Profil Lulusan (Text input: Pilih aktivitas kemahasiswaan pilihan)
- Jenjang Studi (Text input: Pilih aktivitas kemahasiswaan pilihan)
- Bobot SKP Maksimal (Text input: Pilih aktivitas kemahasiswaan pilihan)
- Nama Kegiatan \* (Text input: Masukkan nama kegiatan)
- Penyelenggara Kegiatan \* (Text input: Masukkan nama penyelenggara kegiatan)
- Deskripsi Kegiatan \* (Text input: Masukkan deskripsi singkat tentang kegiatan ini)
- Negara Tempat Kegiatan \* (Text input: Contoh: Indonesia, Malaysia, Singapura, dll)
- Kota & Tempat Kegiatan \* (Text input: Contoh: Yogyakarta, Universitas Islam Indonesia)
- Waktu Pelaksanaan Mulai \* (Date picker: Pilih tanggal mulai kegiatan)
- Waktu Pelaksanaan Selesai \* (Date picker: Pilih tanggal selesai kegiatan)
- Apakah Layak Masuk SKPI? \* (Dropdown menu: Tidak)
- Kategori SKPI (Dropdown menu: Pilih kategori SKPI)
- Periode \* (Dropdown menu: Pilih periode kegiatan)
- Link Uri \* (Text input: Jika tidak ada, tuliskan -)

At the bottom of the form, there is a file upload section: 'Maksimal 1MB', 'Unggah Bukti Kegiatan' button, and 'Format: .pdf, .jpg, .jpeg, .png'. Below this are 'Kembali' and 'Simpan' buttons. The footer contains 'Copyright: Badan Sistem Informasi Universitas Islam Indonesia'.

Gambar 3.4

Pada halaman ini terdapat form tambah kegiatan pilihan yang dilakukan oleh prodi dan input yang dimasukkan, yaitu: organisasi penanggung jawab, aktivitas kemahasiswaan pilihan, nama kegiatan, penyelenggara kegiatan, deskripsi kegiatan, negara tempat kegiatan, kota & tempat kegiatan, waktu pelaksanaan mulai & selesai, kelayakan masuk SKPI beserta kategorinya, periode, link url, dan bukti kegiatan (pdf, jpg, jpeg, png). Kombinasi organisasi, aktivitas kemahasiswaan pilihan, periode, dan kelayakan SKPI tidak boleh sama dengan kegiatan pilihan yang telah dibuat sebelumnya.

### c. Tampilan Lihat Detail Kegiatan

Detail Kegiatan SKP Wajib ✕

---

Nama Kegiatan : Pengembangan Diri Qurani

**Deskripsi**

Jenis SKP : SKP Wajib  
Bobot SKP : 20  
Jenjang Studi : S1, D4  
Bahan Kajian : Baca/tulis Alquran, hafalan Alquran dan Hadis, serta Bahasa Arab untuk memahami Alquran  
Penyelenggara : Universitas dan Fakultas  
Periode : Ganjil 2023/2024  
Jumlah Peserta : 1295

[Kembali](#)

Gambar 3.5

Detail Kegiatan SKP Pilihan ✕

---

Nama Kegiatan : Student Soft Skills Development (SSD)

**Deskripsi**

Nama Aktivitas : Mengikuti pelatihan softskills  
Jenis SKP : Pilihan  
Bobot SKP : 1  
Jenjang Studi : Diploma (D3), Sarjana (S1)  
Domain Profil : Keterampilan Transformatif  
penyelenggara : FTI  
Negara : Indonesia  
Tempat Kegiatan : Yogyakarta, Gedung FTI UII  
Waktu Pelaksanaan : 15 Mar 2020 - 05 Jul 2020  
Deskripsi Kegiatan : Kegiatan pelatihan softskills mahasiswa  
Bukti Kegiatan : [Bukti Kegiatan 1](#)  
Link Url : <https://google.com>  
Periode : Genap 2019/2020  
Jumlah Peserta : 1  
Kegiatan ini tidak layak masuk skpi

[Kembali](#)

Gambar 3.6

#### d. Tampilan Ubah Kegiatan

The screenshot shows a web interface for editing an activity. The header includes the Universitas Islam Indonesia logo and navigation icons. The breadcrumb trail is 'SKP > Peserta Kegiatan SKP > Ubah'. The left sidebar has 'Peserta Kegiatan Institusi' selected, with sub-items 'SKP Mandiri Mahasiswa' and 'Rekapitulasi SKP'. The main content area is titled 'Ubah Kegiatan Menyampaikan Ceramah Keagamaan' and features a 'Kelola Peserta' button. The form fields are as follows:

- Organisasi: PRODI (S1) INFORMATIKA
- Aktivitas Kemahasiswaan: Menyampaikan Ceramah Keagamaan (D3, S1)
- Domain Profil Lulusan: Kepribadian Islami
- Jenjang Studi: Diploma (D3), Sarjana (S1)
- Bobot SKP Maksimal: 1
- Nama Kegiatan: Menyampaikan Ceramah Keagamaan
- Penyelenggara Kegiatan: Universitas
- Deskripsi Kegiatan: Menyampaikan Ceramah Keagamaan
- Negara Tempat Kegiatan: Indonesia
- Kota & Tempat Kegiatan: Yogyakarta
- Waktu Pelaksanaan Mulai: 08/02/2020
- Waktu Pelaksanaan Selesai: 08/04/2020
- Apakah Layak Masuk SKPI?: Tidak
- Kategori SKPI: Pilih kategori SKPI
- Periode: Ganjil 2020/2021
- Link Uri: -

Below the form, there is a section for uploading evidence with a 'Maksimal 1MB' limit and a button 'Unggah Ulang Semua Bukti Kegiatan'. Accepted formats are pdf, jpg, jpeg, and png. A note states: 'Jika tidak ingin mengubah bukti, tidak perlu untuk mengunggah ulang. Jika ingin mengubah bukti, maka harus memasukkan semua bukti dari awal.' At the bottom, there are 'Kembali' and 'Ubah' buttons, and a footer note: 'Pastikan bukti pendukung yang anda sertakan sudah mencakup berikut: Surat Permohonan dan Surat Ucapan Terima Kasih'. The footer also contains the copyright notice: 'Copyright: Badan Sistem Informasi Universitas Islam Indonesia'.

Gambar 3.7

Pada halaman ini terdapat form ubah kegiatan pilihan dan input yang dimasukkan, yaitu: organisasi penanggung jawab, aktivitas kemahasiswaan pilihan, nama kegiatan, penyelenggara kegiatan, deskripsi kegiatan, negara tempat kegiatan, kota & tempat kegiatan, waktu pelaksanaan mulai & selesai, kelayakan masuk SKPI beserta kategorinya, periode, link url, dan bukti kegiatan (pdf, jpg, jpeg, png). Kombinasi organisasi, aktivitas kemahasiswaan pilihan, periode, dan kelayakan SKPI tidak boleh sama dengan kegiatan pilihan yang telah dibuat sebelumnya.

Terdapat tombol **Kelola Peserta** dan jika diklik akan mengarah ke halaman kelola peserta kegiatan. Halaman tersebut digunakan untuk menambah, menghapus, dan melihat detail peserta kegiatan.

## e. Tampilan Kelola Peserta Kegiatan

### i. Tampilan awal kelola peserta kegiatan

The screenshot displays the 'Daftar Peserta Kegiatan Pelatihan Pengembangan Diri' page. It includes a sidebar with navigation options like 'Peserta Kegiatan Institusi', 'SKP Mandiri Mahasiswa', and 'Rekapitulasi SKP'. The main content area shows a summary of the activity and a table of participants. The table has the following data:

No	Fakultas/Prodi	NIM	Nama Mahasiswa	Capaian Prestasi	Aksi
1	FIAI / Pendidikan Agama Islam (S1)	15422168	ACHMAD SOFA	-	
2	FIAI / Ekonomi Islam (S1)	15423094	MUHAMMAD IQBAL	-	
3	FTI / Informatika (S1)	15523209	BAMBANG TEGUH WICAKSANA	-	
4	FE / Akuntansi (S1)	16312181	WIRANTI KARUNI	-	
5	FH / Ilmu Hukum (S1)	16410116	MOCHAMAD FHADEL LUTHFIANUKO	-	
6	FIAI / Ahwal Al-Syakhshiyah (S1)	16421161	ALFI GHUFRAN KHAIRUN	-	
7	FIAI / Pendidikan Agama Islam (S1)	16422134	APRIALDI PUTRATAMA	-	
8	FIAI / Ekonomi Islam (S1)	16423001	MUHAMMAD SINGGIH KHARISMA	-	
9	FTSP / Arsitektur (S1)	16512075	KEVIN FADILLAH MUADZIN	-	
10	FTI / Teknik Industri (S1)	16522023	AGUNG PRASETYO	-	

Below the table, there is a pagination control showing 'Menampilkan 1 sampai 10 dari 5014 data' and a page number '1' highlighted in a blue box. At the bottom, there is a copyright notice: 'Copyright: Badan Sistem Informasi Universitas Islam Indonesia'.

Gambar 3.8

Pada tampilan awal terdapat tabel yang menampilkan data peserta, yaitu: fakultas/prodi, nim, nama mahasiswa, capaian prestasi serta aksi berlogo mata dan berlogo tempat sampah . Tombol berlogo mata apabila diklik menampilkan detail data peserta sedangkan tombol berlogo tempat sampah berfungsi untuk menghapus peserta dari kegiatan.

Selain itu, terdapat tombol **Unggah Dokumen Excel** dan tombol **Tambah 1 Mahasiswa** yang digunakan untuk menambahkan peserta ke kegiatan berdasarkan data mahasiswa. Tombol unggah dokumen excel menggunakan data excel untuk menambahkan peserta

sedangkan tombol tambah 1 mahasiswa menggunakan data manual yang harus diinputkan.

## ii. Tampilan unggah dokumen excel

No	Fakultas/Prodi	NIM	Nama Mahasiswa	Capaian Prestasi
1	FTI / Informatika (S1)	19523150	AJENG INDAH PRATIWI	-
2	FTI / Informatika (S1)	19523151	BIMA PRAKOSO	-
3	FTI / Informatika (S1)	19523152	ARDHYA PRAMESTI REGITA	-

Gambar 3.9

Pada tampilan ini terdapat tombol **Unduh Template Excel** untuk mengunduh template excel yang digunakan untuk diisi, kemudian diunggah dengan menggunakan tombol **Unggah Daftar Peserta**. Selanjutnya akan menampilkan tabel yang berisi dari data yang sudah diunggah. Jika sudah benar, maka klik tombol **Simpan**.

## iii. Tampilan tambah 1 mahasiswa

Master Aktivitas Wajib	Bahan Kajian
Pelatihan Pengembangan Diri	Teknik belajar dan motivasi diri, tata kelola dan kerja sama, serta
Pilih NIM	Pilih NIM
Poin SKP Mahasiswa	Capaian Prestasi *
2	Jika tidak ada, tuliskan -

Gambar 3.10

Pada tampilan ini terdapat form tambah 1 mahasiswa, dan input yang dimasukkan, yaitu: nim, poin skp (jika SKP pilihan), dan capaian prestasi.

#### iv. Tampilan lihat detail data peserta kegiatan

20523004 - PRADIPTA PUTRA ABIMATA

### Detail Mahasiswa

**Data Mahasiswa**

Status Mahasiswa	: Aktif	Status KKN	: Dapat mengikuti KKN
Fakultas/Program studi	: TEKNOLOGI INDUSTRI/Informatika	Status Habis Teori	: Belum habis teori
Dosen Pembimbing Akademik	: Mukhammad Andri Setiawan, S.T., M.Sc., Ph.D.	Status TA/Skripsi	: Belum boleh TA
SKS/IPK	: 124/3.74		

**Daftar SKP**

Master Aktivitas Wajib		Master Aktivitas Pilihan	
<b>100%</b>	Jumlah SKP Wajib (50/50)	<b>0%</b>	Jumlah SKP Pilihan (0/10) Jenis Kegiatan (0/2)
1. Orientasi Nilai Dasar Islam	= 2/2 SKP		
2. Pelatihan Dakwah Masyarakat	= 4/4 SKP		
3. Pelatihan Pengembangan Diri	= 2/2 SKP		
4. Pelatihan Kepemimpinan dan Dakwah	= 2/2 SKP		
5. Pendalaman Nilai Dasar Islam	= 20/20 SKP		
6. Pengembangan Diri Qurani	= 20/20 SKP		

[Kembali](#)

Gambar 3.11

## 2. Menu SKP Mandiri Mahasiswa

Menu SKP Mandiri Mahasiswa adalah menu yang digunakan untuk mengelola data kegiatan pilihan mandiri yang diajukan oleh mahasiswa dan diverifikasi oleh DPA. Dengan adanya menu ini di role super admin, dapat membantu mahasiswa dan DPA dalam menjalankan tugasnya jika ada suatu kendala.

### a. Tampilan Awal Menu SKP Mandiri Mahasiswa

UNIVERSITAS ISLAM INDONESIA

SKP > SKP Mandiri Mahasiswa

#### SKP Mandiri Mahasiswa

Fakultas	Program Studi	Dosen Pembimbing Akademik
TEKNOLOGI INDUSTRI	SEMUA PRODI	SEMUA DOSEN

[Tambah Pengajuan](#)





Tampilkan 10 data

No	Fakultas/Prodi	NIM	Nama Mahasiswa	Nama Kegiatan	Aksi
1	FTI / Informatika (S1)	16523177	BAMASATYA HENDRAPRASTA	Kegiatan Mahasiswa	<a href="#">Edit</a> <a href="#">Detail</a> <a href="#">Hapus</a>

Menampilkan 1 sampai 1 dari 1 data

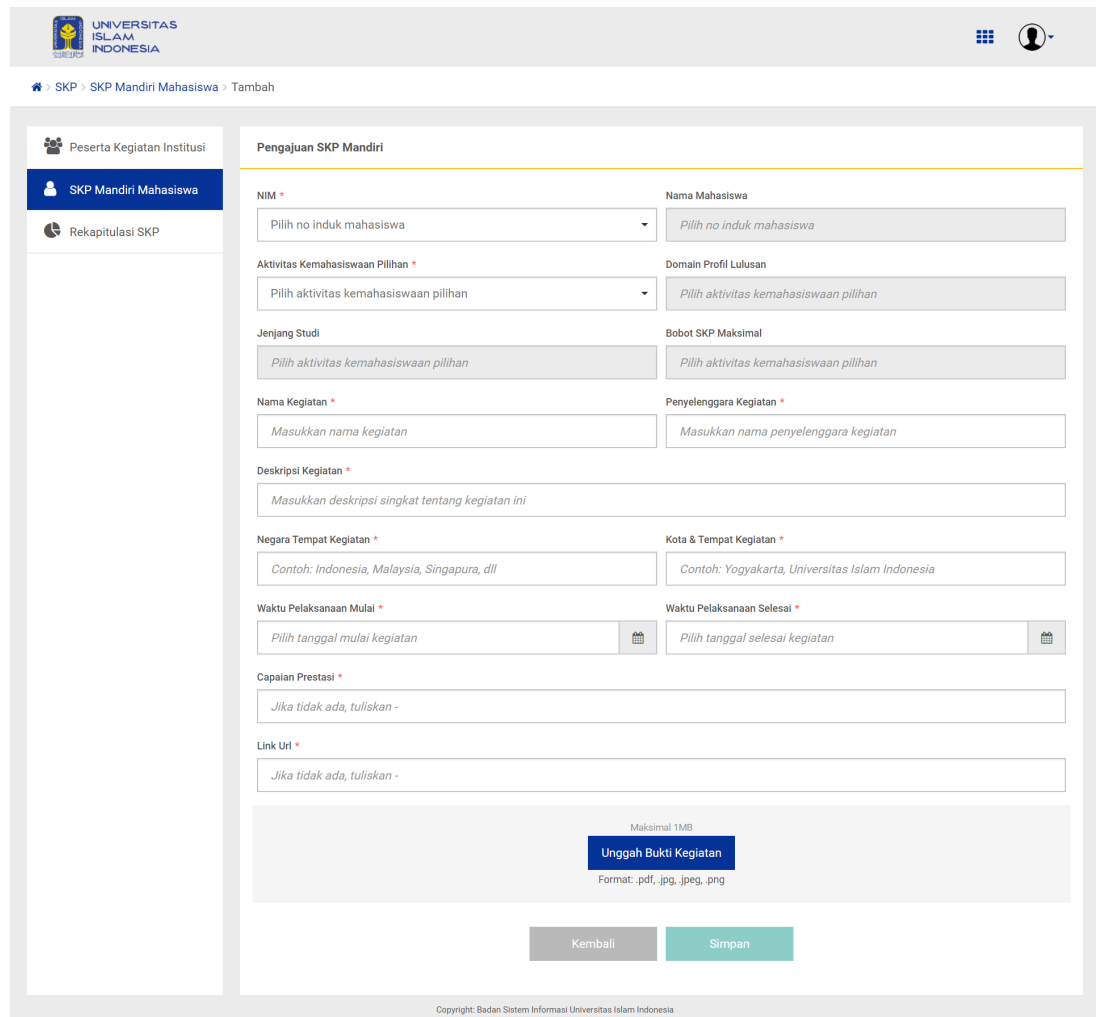
Copyright: Badan Sistem Informasi Universitas Islam Indonesia

Gambar 3.12

Pada tampilan awal terdapat tabel data kegiatan SKP pilihan mandiri yang menampilkan fakultas/prodi, NIM, nama mahasiswa, nama kegiatan, dan terdapat aksi berlogo pensil  yang berguna untuk mengubah data kegiatan SKP mandiri, aksi berlogo mata  untuk menampilkan detail data kegiatan SKP mandiri, aksi berlogo garis tiga dan centang  untuk memverifikasi kegiatan mandiri SKP, aksi berlogo tempat sampah  untuk menghapus data kegiatan SKP mandiri. Pada Gambar 3.12 terdapat tombol aksi [Tambah Pengajuan](#), apabila diklik akan berpindah ke halaman tambah pengajuan kegiatan SKP mandiri.

Aksi ubah dan verifikasi pada setiap kegiatan akan muncul jika kegiatan tersebut masih berstatus menunggu verifikasi atau direvisi.

### b. Tampilan Tambah Pengajuan SKP Mandiri



The screenshot shows the 'Tambah Pengajuan SKP Mandiri' form. The form is divided into several sections:

- Header:** Universitas Islam Indonesia logo and navigation icons.
- Breadcrumb:** SKP > SKP Mandiri Mahasiswa > Tambah
- Left Sidebar:** Peserta Kegiatan Institusi, SKP Mandiri Mahasiswa (selected), Rekapitulasi SKP.
- Main Form:**
  - Pengajuan SKP Mandiri:**
    - NIM \*:** Dropdown menu with 'Pilih no induk mahasiswa'.
    - Nama Mahasiswa:** Text input with 'Pilih no induk mahasiswa'.
    - Aktivitas Kemahasiswaan Pilihan \*:** Dropdown menu with 'Pilih aktivitas kemahasiswaan pilihan'.
    - Domain Profil Lulusan:** Text input with 'Pilih aktivitas kemahasiswaan pilihan'.
    - Jenjang Studi:** Text input with 'Pilih aktivitas kemahasiswaan pilihan'.
    - Bobot SKP Maksimal:** Text input with 'Pilih aktivitas kemahasiswaan pilihan'.
    - Nama Kegiatan \*:** Text input with 'Masukkan nama kegiatan'.
    - Penyelenggara Kegiatan \*:** Text input with 'Masukkan nama penyelenggara kegiatan'.
    - Deskripsi Kegiatan \*:** Text input with 'Masukkan deskripsi singkat tentang kegiatan ini'.
    - Negara Tempat Kegiatan \*:** Text input with 'Contoh: Indonesia, Malaysia, Singapura, dll'.
    - Kota & Tempat Kegiatan \*:** Text input with 'Contoh: Yogyakarta, Universitas Islam Indonesia'.
    - Waktu Pelaksanaan Mulai \*:** Date picker with 'Pilih tanggal mulai kegiatan'.
    - Waktu Pelaksanaan Selesai \*:** Date picker with 'Pilih tanggal selesai kegiatan'.
    - Capaian Prestasi \*:** Text input with 'Jika tidak ada, tuliskan -'.
    - Link Uri \*:** Text input with 'Jika tidak ada, tuliskan -'.
  - File Upload:** 'Unggah Bukti Kegiatan' button, 'Maksimal 1MB', 'Format: .pdf, .jpg, .jpeg, .png'.
  - Buttons:** 'Kembali' and 'Simpan'.

Gambar 3.13

Pada halaman ini terdapat form tambah pengajuan SKP Mandiri, input yang dimasukkan, yaitu: NIM, aktivitas kemahasiswaan pilihan, nama kegiatan, penyelenggara kegiatan, deskripsi kegiatan, negara tempat kegiatan, kota & tempat kegiatan, waktu pelaksanaan mulai & selesai, capaian prestasi, link url, dan bukti kegiatan.

### c. Tampilan Ubah Pengajuan SKP Mandiri

The screenshot shows the 'Ubah Pengajuan SKP Mandiri' form. The form is divided into several sections:

- Header:** Universitas Islam Indonesia logo and navigation icons.
- Breadcrumb:** SKP > SKP Mandiri Mahasiswa > Tambah
- Left Sidebar:** Peserta Kegiatan Institusi, SKP Mandiri Mahasiswa (selected), Rekapitulasi SKP.
- Main Form:**
  - NIM \*:** Dropdown menu with 'Pilih no induk mahasiswa'.
  - Nama Mahasiswa:** Text input with 'Pilih no induk mahasiswa'.
  - Aktivitas Kemahasiswaan Pilihan \*:** Dropdown menu with 'Pilih aktivitas kemahasiswaan pilihan'.
  - Domain Profil Lulusan:** Text input with 'Pilih aktivitas kemahasiswaan pilihan'.
  - Jenjang Studi:** Text input with 'Pilih aktivitas kemahasiswaan pilihan'.
  - Bobot SKP Maksimal:** Text input with 'Pilih aktivitas kemahasiswaan pilihan'.
  - Nama Kegiatan \*:** Text input with 'Masukkan nama kegiatan'.
  - Penyelenggara Kegiatan \*:** Text input with 'Masukkan nama penyelenggara kegiatan'.
  - Deskripsi Kegiatan \*:** Text input with 'Masukkan deskripsi singkat tentang kegiatan ini'.
  - Negara Tempat Kegiatan \*:** Text input with 'Contoh: Indonesia, Malaysia, Singapura, dll'.
  - Kota & Tempat Kegiatan \*:** Text input with 'Contoh: Yogyakarta, Universitas Islam Indonesia'.
  - Waktu Pelaksanaan Mulai \*:** Date picker with 'Pilih tanggal mulai kegiatan'.
  - Waktu Pelaksanaan Selesai \*:** Date picker with 'Pilih tanggal selesai kegiatan'.
  - Capaian Prestasi \*:** Text input with 'Jika tidak ada, tuliskan -'.
  - Link Url \*:** Text input with 'Jika tidak ada, tuliskan -'.
  - Unggah Bukti Kegiatan:** File upload section with 'Maksimal 1MB', 'Unggah Bukti Kegiatan' button, and 'Format: .pdf, .jpg, .jpeg, .png'.
  - Buttons:** 'Kembali' and 'Simpan'.

Gambar 3.14

Pada halaman ini terdapat form tambah pengajuan SKP Mandiri, input yang dimasukkan, yaitu: aktivitas kemahasiswaan pilihan, nama kegiatan, penyelenggara kegiatan, deskripsi kegiatan, negara tempat kegiatan, kota & tempat kegiatan, waktu pelaksanaan mulai & selesai, capaian prestasi, link url, dan bukti kegiatan.

#### d. Tampilan Verifikasi Pengajuan SKP Mandiri

Deskripsi	Verifikasi
Nama Mahasiswa : BAMASATYA HENDRAPRASTA	Status Verifikasi * Disetujui dan layak masuk SKPI
NIM : 16523177	Poin SKP * Poin maksimal adalah 1
Aktivitas : Mengikuti Career Orientation Training/Workshop/Seminar	Kategori SKP * Pilih kategori SKPI
Kemahasiswaan : Keterampilan Transformatif	
Domain Profil Lulusan : Seminar IT	
Nama Kegiatan : Asian Tech	
Penyelenggara : -	
Prestasi yang Diraih : -	
Waktu Pelaksanaan : Kamis, 2 Juli 2020 sampai Rabu, 1 Juli 2020	
Waktu Pengajuan : Rabu, 1 Juli 2020	
Deskripsi Kegiatan : Kegiatan seminar untuk ITSolution Startup	
Syarat Bukti Kegiatan : Sertifikat	
Bukti Kegiatan : <a href="#">Bukti Kegiatan 1</a>	

Gambar 3.15

Pada halaman verifikasi, dapat memberikan status verifikasi pada kegiatan SKP mandiri mahasiswa, yaitu: disetujui, disetujui dan layak masuk SKPI, direvisi, dan ditolak.

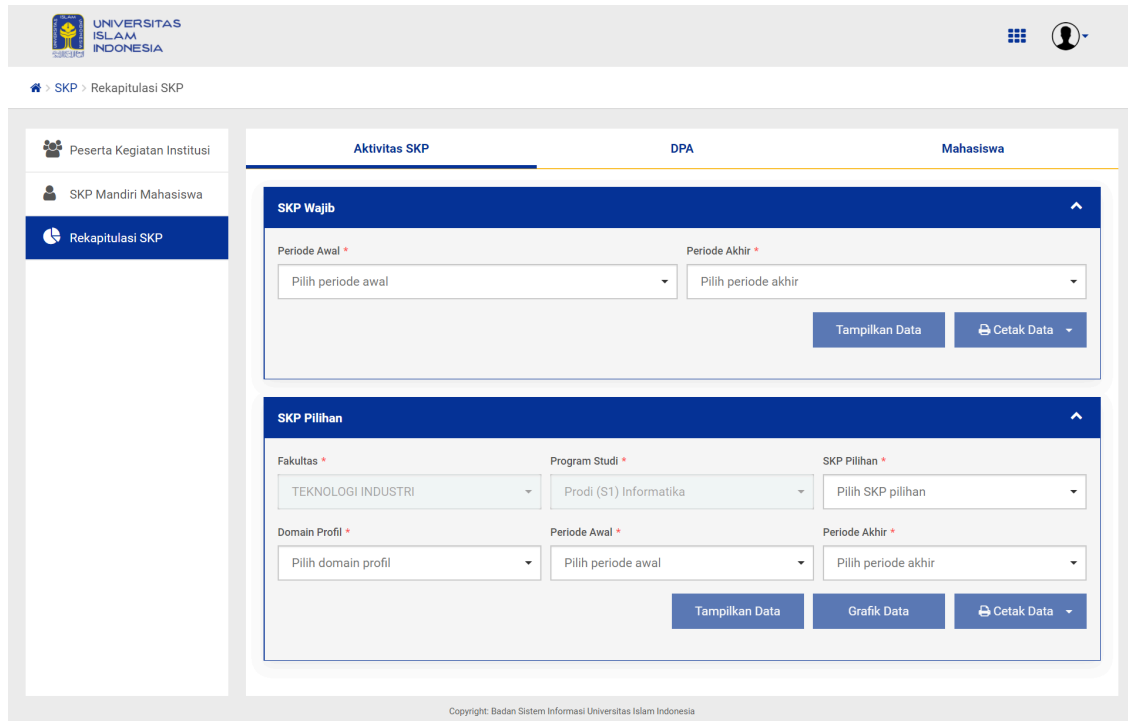
#### e. Tampilan Lihat Detail Kegiatan SKP Mandiri

Detail Kegiatan SKP Pilihan
Nama Kegiatan : Sertifikasi CISCO
<b>Deskripsi</b>
Nama Aktivitas : Mengikuti sertifikasi keahlian sesuai bidang keilmuan
Jenis SKP : Pilihan
Bobot SKP Maksimal : 2
Jenjang Studi : Diploma (D3), Sarjana (S1)
Domain Profil : Keterampilan Transformatif
penyelenggara : Informatika CISCO
Negara : Indonesia
Tempat Kegiatan : Yogyakarta, ITCentrum
Waktu Pelaksanaan : 01 Dec 2019 - 14 Jul 2020
Deskripsi Kegiatan : Kegiatan untuk sertifikasi bidang jaringan dan keamanan komputer
Bukti Kegiatan : <a href="#">Bukti Kegiatan 1</a>
Link Url : <a href="https://google.com">https://google.com</a>
Poin SKP : 2
Status Pengajuan : <span style="background-color: #28a745; color: white; padding: 2px;">Disetujui</span>
Periode : Genap 2019/2020
Kegiatan ini tidak layak masuk skpi

Gambar 3.16

### 3. Menu Rekapitulasi SKP

Menu rekapitulasi adalah menu yang digunakan oleh petugas fakultas dan prodi untuk melihat rekapitulasi data SKP mahasiswa. Terdapat tiga buah tab, yaitu tab Aktivitas SKP, tab DPA dan tab Mahasiswa seperti ada Gambar 3.17.



Gambar 3.17

#### a. Tab Aktivitas SKP

Pada tab Aktivitas SKP, terdapat fitur yang digunakan untuk melihat rekap SKP mahasiswa baik yang wajib maupun pilihan. Untuk menampilkan data SKP wajib, ditentukan terlebih dahulu periode tahun ajarannya. Daftar kegiatan SKP wajib akan muncul setelah tombol **Tampilkan Data** ditekan seperti pada Gambar 3.18. Tombol **Cetak Data** digunakan untuk mengunduh rekap aktivitas SKP wajib mahasiswa dalam format .pdf ataupun .xlsx.

**SKP Wajib**

Periode Awal \*  Periode Akhir \*

Tampilkan  data

No	Periode	Jenjang	Aktivitas Kemahasiswaan	Bobot SKP	Jumlah Peserta	Aksi
1	Ganjil 2020/2021	S1	Pelatihan Pengembangan Diri	5	1000	

Menampilkan 1 sampai 1 dari 1 data

Gambar 3.18

Pada kolom aksi terdapat dua jenis tombol. Tombol digunakan untuk melihat detail kegiatan SKP wajib yang dipilih sekaligus daftar mahasiswa yang mengambil kegiatan SKP tersebut seperti pada Gambar 3.19.

Daftar Peserta Kegiatan Pelatihan Pengembangan Diri


Nama Aktivitas : Pelatihan Pengembangan Diri Jenis SKP : Wajib  
 Bahan Kajian : Teknik belajar dan motivasi diri, tata kelola dan kerja sama, serta kreativitas dan strategi berpikir Bobot SKP : 5  
 Penyelenggara : Universitas Jumlah Peserta : 1000  
 Periode : Ganjil 2020/2021

Tampilkan  data

No	Fakultas/Prodi	NIM	Nama Mahasiswa	Capaian Prestasi
1	FE / Manajemen (S1)	19311004	FAHRUL DWI ZULFANTO	-
2	FE / Manajemen (S1)	19311009	SEKAR MUTIARA RAMADHANI	-
3	FE / Manajemen Program Internasional (S1)	19311010	MOHAMMAD RIFKY BASUKI	-
4	FE / Manajemen (S1)	19311013	FANNI SEPHIA MAHESWARI	-
5	FE / Manajemen (S1)	19311014	DIRAMA DUTHA NUGRAHA	-
6	FE / Manajemen (S1)	19311015	VANIA SALMA NURRYANA	-
7	FE / Manajemen (S1)	19311016	EVAN HENDY PRADANA	-
8	FE / Manajemen (S1)	19311017	EVITA ANNISSA KUSUMAWARDHANI	-
9	FE / Manajemen (S1)	19311020	BHRA CIPTANING SEKARLINGGA	-
10	FE / Manajemen (S1)	19311025	TIFFANDA ERSANTIKA ALHAMDINA	-

Menampilkan 1 sampai 10 dari 1000 data

Gambar 3.19

Sedangkan tombol  merupakan fitur yang disediakan untuk mengunduh daftar mahasiswa yang mengambil kegiatan SKP wajib tersebut. Contoh isi file daftar mahasiswa adalah seperti pada Gambar 3.20.


**UNIVERSITAS ISLAM INDONESIA**  
**REKAPITULASI KEGIATAN SKP WAJIB**

Nama Aktivitas : Pelatihan Pengembangan Diri  
 Penyelenggara : Universitas  
 Periode : Genap 2019/2020  
 Bahan Kajian : Teknik belajar dan motivasi diri, tata kelola dan kerja sama, serta kreativitas dan strategi berpikir

Jenis SKP : Wajib  
 Bobot SKP : 5  
 Jumlah Peserta : 4

No	Fakultas/Prodi	NIM	Nama Mahasiswa	Capaian Prestasi
1	FTI / Informatika (S1)	16523006	YORDAN PATRA SAVIRA	-
2	FTI / Informatika (S1)	16523002	SABIKA AMALINA	-
3	FTI / Informatika (S1)	16523005	PUSPITA DEWI CAHYAWARDANI	-
4	FTI / Informatika (S1)	19523150	AJENG INDAH PRATWI	-

*Gambar 3.20*

Pada bagian SKP Pilihan seperti pada Gambar 3.21, terdapat fitur untuk menampilkan rekap kegiatan SKP pilihan. Tombol  akan menampilkan daftar kegiatan SKP pilihan setelah input pada *field* Fakultas, Program Studi, SKP Pilihan (pilihan mahasiswa atau pilihan prodi), Domain Profil dan Periode dilengkapi. Daftar kegiatan SKP pilihan dapat dilihat seperti pada Gambar 3.22.

**SKP Pilihan** ^

Fakultas \* Program Studi \* SKP Pilihan \*

TEKNOLOGI INDUSTRI Prodi (S1) Informatika Pilih SKP pilihan

Domain Profil \* Periode Awal \* Periode Akhir \*

Pilih domain profil Pilih periode awal Pilih periode akhir

Tampilkan Data
Grafik Data
Cetak Data v

*Gambar 3.21*

The screenshot shows the 'SKP Pilihan' application interface. At the top, there are filters for 'Fakultas' (TEKNOLOGI INDUSTRI), 'Program Studi' (Prodi (S1) Informatika), and 'SKP Pilihan' (Semua Pilihan). Below these are filters for 'Domain Profil' (Semua Domain), 'Periode Awal' (Garjil 2018/2019), and 'Periode Akhir' (Genap 2019/2020). There are buttons for 'Tampilkan Data', 'Grafik Data', and 'Cetak Data'. A search bar is also present.

No	Periode	Jenjang	Aktivitas Kemahasiswaan	Nama Kegiatan	Bobot SKP	Jumlah Peserta	Jenis	Aksi
1	Genap 2019/2020	D3, S1	Mengembangkan bisnis/startup	Konferensi pengembangan startup	2	1	Pilihan Mahasiswa	
2	Genap 2019/2020	D3, S1	Mengikuti sertifikasi keahlian sesuai bidang keilmuan	Sertifikasi CISCO	2	1	Pilihan Mahasiswa	
3	Genap 2019/2020	D3, S1	Dakwah melalui tulisan	Dakwah melalui tulisan	1	1	Pilihan Mahasiswa	

Menampilkan 1 sampai 3 dari 3 data

Gambar 3.22

Tombol akan menampilkan detail kegiatan SKP. Pada jenis kegiatan SKP Pilihan Mahasiswa akan ditampilkan data mahasiswa yang mengajukan kegiatan SKP Pilihan, informasi tentang kegiatan yang diajukannya serta status dari pengajuan yang dilakukan oleh mahasiswa tersebut seperti yang terlihat pada Gambar 3.23. Sedangkan pada kegiatan SKP Pilihan Prodi, akan ditampilkan , informasi tentang kegiatan serta daftar mahasiswa yang mengambil SKP Pilihan Prodi tersebut seperti yang terlihat pada Gambar 3.24.

The screenshot shows the 'Detail Kegiatan SKP Pilihan' modal window. It displays the following information:

- Nama Mahasiswa : BIMA PRAKOSO
- NIM : 19523151
- Fakultas/Prodi : FTI / Informatika (S1)

**Deskripsi**

- Nama Aktivitas : Dakwah melalui tulisan
- Nama Kegiatan : Dakwah melalui tulisan
- Jenis SKP : Pilihan Mahasiswa
- Bobot SKP Maksimal : 1
- Jenjang Studi : Diploma (D3), Sarjana (S1)
- Domain Profil : Pengetahuan Integratif
- Penyelenggara : Universitas
- Negara : Indonesia
- Tempat Kegiatan : Yogyakarta
- Waktu Pelaksanaan : 01 Jul 2020 - 02 Jul 2020
- Deskripsi Kegiatan : Dakwah melalui tulisan
- Bukti Kegiatan : Bukti Kegiatan 1.
- Link Url : -
- Poin SKP : 1
- Status Pengajuan : Dianjurkan dan layak masuk SKP!
- Periode : Genap 2019/2020

Kegiatan ini layak masuk skpi dengan kategori Keterampilan

[Kembali](#)

Gambar 3.23

Daftar Peserta Kegiatan B

Nama Aktivitas : Membuat konten ilmiah dalam bentuk digital  
 Domain Profil : Keterampilan Transformatif  
 Penyelenggara : B  
 Periode : Ganjil 2020/2021

Jenis SKP : Pilihan Prodi  
 Bobot SKP Maks : 1  
 Jumlah Peserta : 1

Tampilkan 10 data

Car...

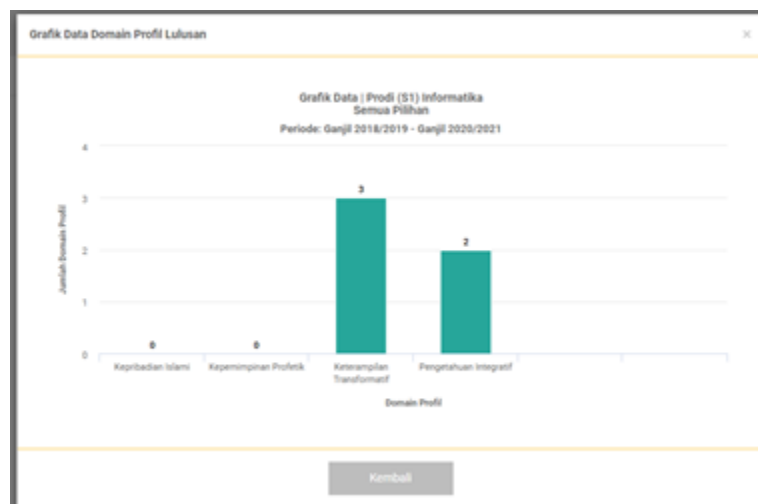
No	Fakultas/Prodi	NIM	Nama Mahasiswa	Poin SKP	Capaian Prestasi
1	FTI / Informatika (S1)	19523001	MUHAMMAD FIRAS ZAHID SURYAATMAJA	1	-

Menampilkan 1 sampai 1 dari 1 data

Kembali

Gambar 3.24

Terdapat fitur untuk menampilkan grafik data jumlah domain profil yang dipilih oleh mahasiswa pada suatu prodi dengan menggunakan tombol **Grafik Data** seperti yang terlihat pada Gambar 3.25. Rekapitulasi kegiatan SKP Pilihan juga dapat diunduh dalam format .pdf atau .xlsx dengan menggunakan tombol **Cetak Data** dengan isi file seperti pada Gambar 3.26.



Gambar 3.25

**UNIVERSITAS ISLAM INDONESIA**  
**REKAPITULASI KEGIATAN SKP PILIHAN**



Jurusan : Prodi (S1) Informatika  
Periode : Ganjil 2018/2019 - Genap 2019/2020

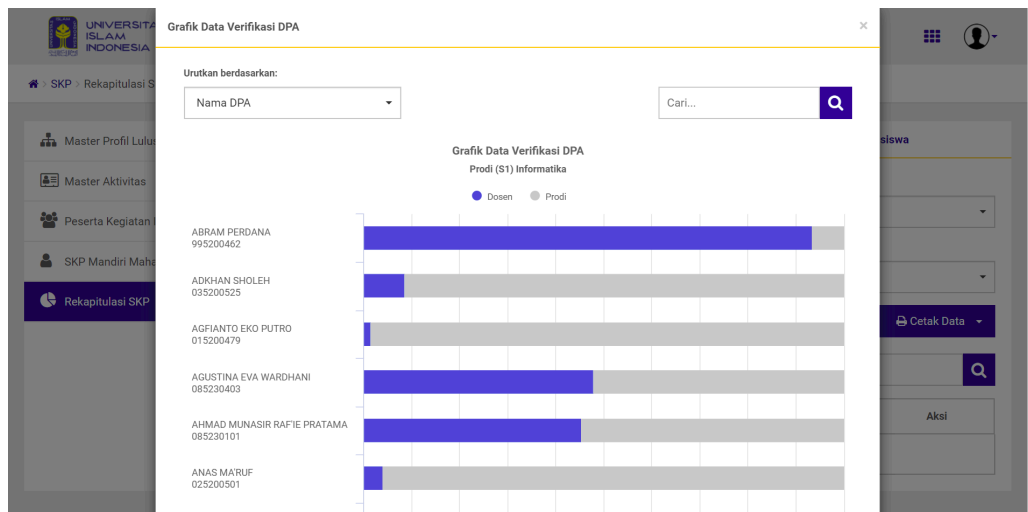
Domain : Semua Domain  
Jenis SKP : Semua Pilihan

No	Periode	Jenjang	Nama Aktivitas	Nama Kegiatan	Bobot SKP	Jumlah Peserta	Jenis SKP
1	Genap 2019/2020	D3, S1	Mengembangkan bisnis/startup	Konferensi pengembangan startup	2	1	Pilihan Mahasiswa
2	Genap 2019/2020	D3, S1	Mengikuti sertifikasi keahlian sesuai bidang keilmuan	Sertifikasi CISCO	2	1	Pilihan Mahasiswa
3	Genap 2019/2020	D3, S1	Dakwah melalui tulisan	Dakwah melalui tulisan	1	1	Pilihan Mahasiswa

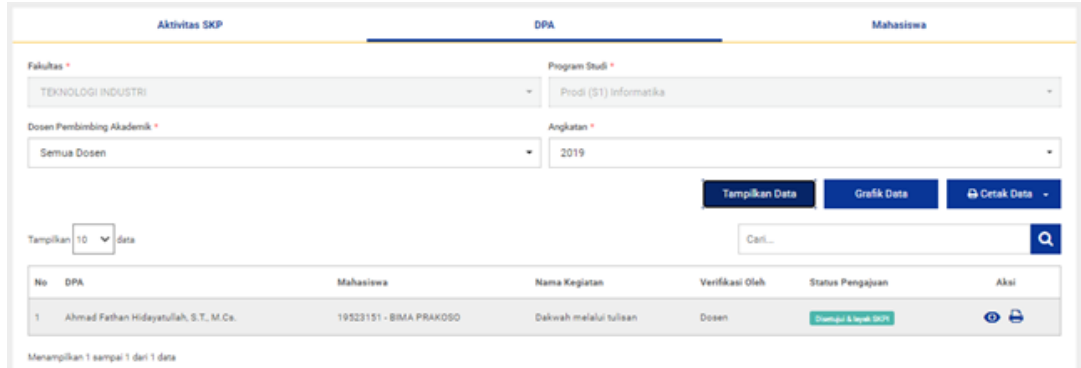
*Gambar 3.26*

b. Tab DPA

Tab DPA digunakan untuk menampilkan daftar kegiatan SKP Pilihan Mahasiswa yang diampu oleh Dosen Pembimbing Akademik beserta status pengajuannya dengan memasukkan nama Dosen Pembimbing Akademik beserta angkatannya yang dapat dilihat pada Gambar 3.27. Tombol Tampilkan Data digunakan untuk menampilkan daftar mahasiswa yang mengajukan kegiatan SKP Pilihan kepada dosen pembimbingnya. Tombol Grafik Data digunakan untuk melihat grafik data verifikasi oleh Dosen Pembimbing Akademik seperti pada Gambar 3.28. Untuk melihat detail kegiatan dapat digunakan tombol  seperti pada Gambar 3.23 sedangkan tombol  digunakan untuk mengunduh data tersebut.





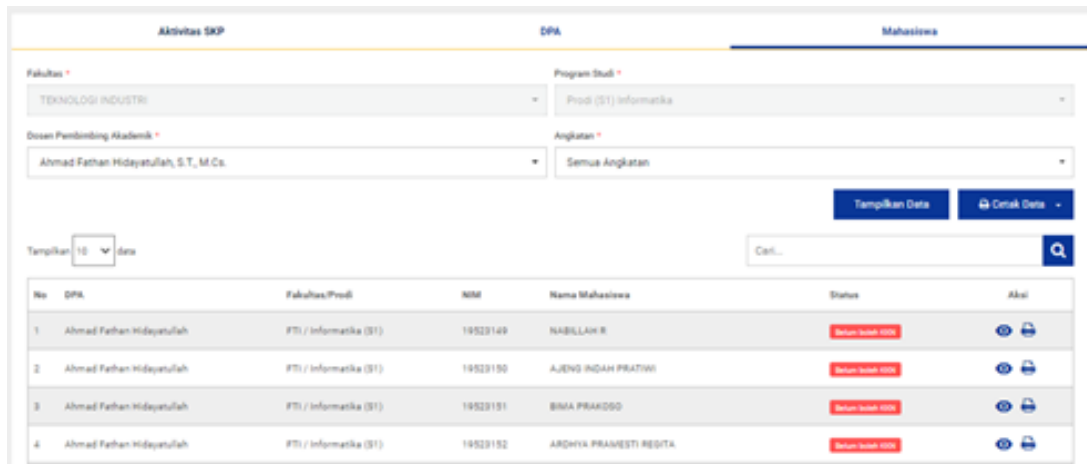
*Gambar 3.27*



Gambar 3.28

### c. Tab Mahasiswa

Tab Mahasiswa digunakan untuk menampilkan daftar status mahasiswa yang diampu oleh seorang Dosen Pembimbing Akademik apakah mahasiswa tersebut sudah diperbolehkan mengikuti KKN seperti yang terlihat pada Gambar 3.29. Terdapat tombol  untuk menampilkan detail data mahasiswa seperti pada 3.30. Data dari seorang mahasiswa dapat diunduh menggunakan tombol . Rekapitulasi data mahasiswa tersebut dapat diunduh dalam format .pdf atau .xlsx menggunakan tombol



Gambar 3.29

19523149 - NABILLAH R

### Detail Mahasiswa

**Data Mahasiswa**

Status Mahasiswa	: Aktif	Status KKN	: Belum boleh KKN
Fakultas/Prodi	: TEKNOLOGI INDUSTRI/Informatika	Status Habis Teori	: Sedang habis teori
Dosen Wali	: Ahmad Fathan Hidayatullah, S.T., M.Cs.	Status TA/Skripsi	: Belum boleh TA
SKS/IP Kumulatif	: 20/4		

**Daftar SKP**

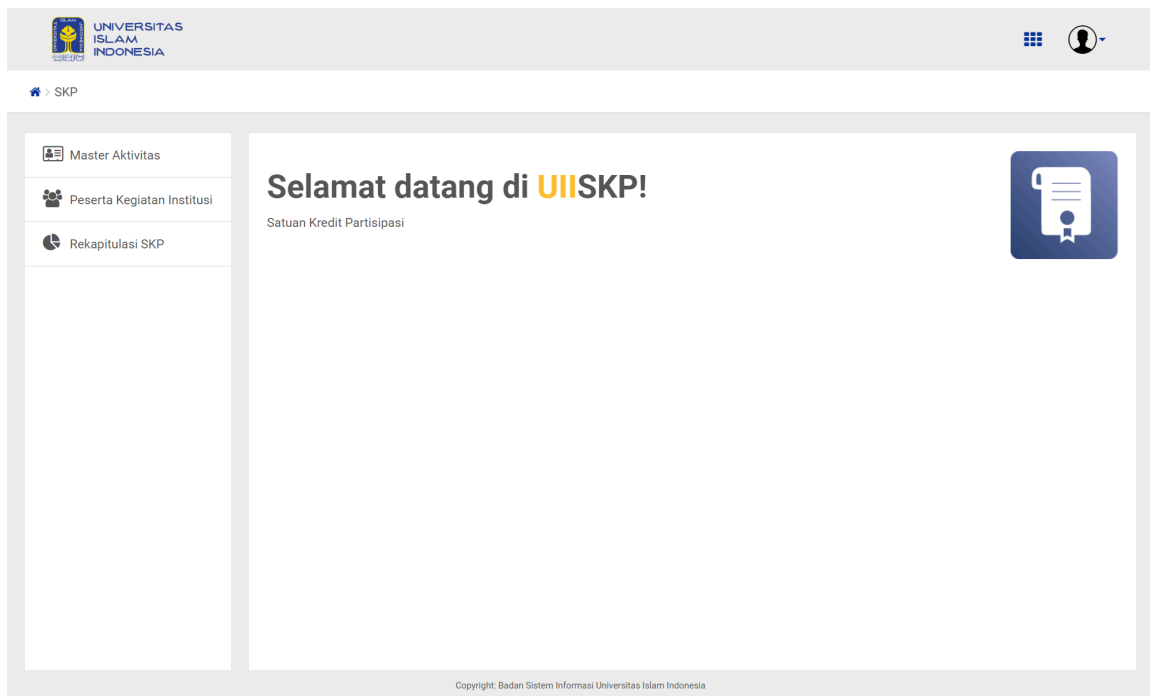
Aktivitas Kemahasiswaan Wajib	Aktivitas Kemahasiswaan Pilihan
<b>0%</b> Jumlah SKP Wajib (0/50)	<b>0%</b> Jumlah SKP Pilihan (0/10) Jenis Kegiatan (0/3)
1. Pendalaman Nilai Dasar Islam = 0/20 SKP	
2. Pengembangan Diri Qurani = 0/20 SKP	
3. Pelatihan Pengembangan Diri = 0/5 SKP	
4. Pelatihan Kepemimpinan dan Dakwah = 0/5 SKP	
5. Dakwah Menggunakan Konten Digital = 0/10 SKP	

Kembali

Gambar 3.30

## D. Petugas Non Prodi (DPPAI dan DPPM)

Pada role non prodi terdapat 3 menu yang dapat digunakan, yaitu: Master Aktivitas, Peserta Kegiatan Institusi, dan Rekapitulasi SKP seperti yang dapat dilihat pada Gambar 4.1.



Gambar 4.1

### 1. Menu Master Aktivitas

Menu Master Aktivitas adalah menu yang digunakan untuk mengelola data master aktivitas wajib dan aktivitas pilihan, seperti melihat detail, menambahkan, dan mengubah master aktivitas wajib dan aktivitas pilihan.

## a. Tampilan Awal Menu Master Aktivitas

The screenshot displays the 'Master Aktivitas' page. On the left is a sidebar with 'Master Aktivitas' selected. The main content area is titled 'Master Aktivitas Kemahasiswaan' and features a 'Tambah Aktivitas' button. Below this is a search bar and a table with 10 rows of activity data. Each row includes a pencil icon for editing and an eye icon for visibility. At the bottom, there is a pagination control showing page 1 of 17.

No	Jenjang	Aktivitas Kemahasiswaan	Jenis SKP	Bobot SKP	Aksi
1	P1	Islam Rahmatan Ill 'Alamin	Wajib	2	
2	D3	Pelatihan Kepemimpinan dan Dakwah	Wajib	5	
3	D3	Pelatihan Pengembangan Diri	Wajib	5	
4	S1	Pelatihan Pengembangan Diri	Wajib	5	
5	D3	Pendalaman Nilai Dasar Islam	Wajib	10	
6	S1	Pendalaman Nilai Dasar Islam	Wajib	20	
7	D3	Pengembangan Diri Qurani	Wajib	10	
8	S1	Pengembangan Diri Qurani	Wajib	20	
9	P1	Studi Intensif Alquran	Wajib	2	
10	S2, S3	Studi Intensif Alquran	Wajib	5	

Gambar 4.2

Pada tampilan awal menu ini, terdapat tabel yang berisi jenjang, nama aktivitas kemahasiswaan, jenis SKP, bobot SKP, dan terdapat aksi berlogo pensil yang berguna untuk mengubah data domain profil lulusan serta berlogo mata untuk menampilkan detail data aktivitas kemahasiswaan. Pada Gambar 4.2 terdapat tombol aksi , apabila diklik akan berpindah ke halaman tambah aktivitas.

## b. Tampilan Tambah Aktivitas

The screenshot shows the 'Tambah Aktivitas' form for 'Wajib' SKP type. The form is titled 'Tambah Aktivitas Kemahasiswaan'. It includes a sidebar with 'Master Aktivitas', 'Peserta Kegiatan Institusi', and 'Rekapitulasi SKP'. The main form fields are: 'Jenis Aktivitas SKP' (radio buttons for 'Wajib' and 'Pilihan'), 'Aktivitas Kemahasiswaan Wajib' (text input), 'Bahan Kajian' (text input), 'Jenjang Studi' (text input), 'Bobot SKP' (text input), and 'Penyelenggara Kegiatan' (text input). There are 'Kembali' and 'Simpan' buttons at the bottom.

Gambar 4.3

Pada halaman ini terdapat form tambah aktivitas wajib dan aktivitas pilihan. Jika memilih jenis SKP wajib, maka input yang dimasukkan, yaitu: nama aktivitas kemahasiswaan wajib, bahan kajian, jenjang studi, bobot SKP, dan penyelenggara kegiatan. Kombinasi nama aktivitas kemahasiswaan wajib, jenjang studi, dan bobot SKP tidak boleh sama dengan aktivitas kemahasiswaan wajib yang telah dibuat sebelumnya.

The screenshot shows the 'Tambah Aktivitas' form for 'Pilihan' SKP type. The form is titled 'Tambah Aktivitas Kemahasiswaan'. It includes a sidebar with 'Master Aktivitas', 'Peserta Kegiatan Institusi', and 'Rekapitulasi SKP'. The main form fields are: 'Jenis Aktivitas SKP' (radio buttons for 'Wajib' and 'Pilihan'), 'Aktivitas Kemahasiswaan Pilihan' (text input), 'Domain Profil Lulusan' (dropdown menu), 'Jenjang Studi' (text input), 'Bobot SKP Maksimal' (text input), and 'Bukti Kegiatan' (text input). There are 'Kembali' and 'Simpan' buttons at the bottom.

Gambar 4.4

Jika memilih jenis SKP pilihan, maka input yang dimasukkan, yaitu: nama aktivitas kemahasiswaan pilihan, domain profil lulusan, jenjang studi, bobot SKP maksimal, dan bukti kegiatan yang harus dilampirkan. Kombinasi nama aktivitas kemahasiswaan pilihan, jenjang studi, dan bobot SKP tidak boleh sama dengan aktivitas kemahasiswaan wajib yang telah dibuat sebelumnya.

### c. Tampilan Ubah Aktivitas

The screenshot shows a web interface for editing an activity. The main content area is titled "Ubah Islam Rahmatan Ill 'Alamin". It contains several form fields with red asterisks indicating they are required:

- Aktivitas Kemahasiswaan Wajib \***: Input field containing "Islam Rahmatan Ill 'Alamin".
- Bahan Kajian \***: Input field containing "Islam tematik, Islam dalam disiplin ilmu, dan problematika umat kontemporer".
- Jenjang Studi \***: Input field containing "Profesi (P1)".
- Bobot SKP \***: Input field containing "2".
- Penyelenggara Kegiatan \***: Input field containing "Prodi dan/atau inisiatif mahasiswa/organisasi kemahasiswaan".

At the bottom of the form are two buttons: "Kembali" (grey) and "Ubah" (green). The left sidebar has three items: "Master Aktivitas" (selected), "Peserta Kegiatan Institusi", and "Rekapitulasi SKP". The top header shows the Universitas Islam Indonesia logo and a user profile icon. The footer contains the text "Copyright: Badan Sistem Informasi Universitas Islam Indonesia".

Gambar 4.5

Pada halaman ini terdapat form ubah aktivitas wajib dan aktivitas pilihan. Jika memilih jenis SKP wajib, maka input yang dimasukkan, yaitu: nama aktivitas kemahasiswaan wajib, bahan kajian, jenjang studi, bobot SKP, dan penyelenggara kegiatan. Kombinasi nama aktivitas kemahasiswaan wajib, jenjang studi, dan bobot SKP tidak boleh sama dengan aktivitas kemahasiswaan wajib yang telah dibuat sebelumnya.

UNIVERSITAS ISLAM INDONESIA

SKP > Master Aktivitas > Ubah

**Master Aktivitas**

- Peserta Kegiatan Institusi
- Rekapitulasi SKP

**Ubah Menyampaikan Ceramah Keagamaan**

Aktivitas Kemahasiswaan Pilihan \*

Menyampaikan Ceramah Keagamaan

Domain Profil Lulusan \*

Kepribadian Islami

Jenjang Studi \*

Diploma (D3) X Sarjana (S1) X

Bobot SKP Maksimal \*

1

Bukti Kegiatan \*

Surat Permohonan dan Surat Ucapan Terima Kasih

Kembali Ubah

Copyright: Badan Sistem Informasi Universitas Islam Indonesia

Gambar 4.6

Jika memilih jenis SKP pilihan, maka input yang dimasukkan, yaitu: nama aktivitas kemahasiswaan pilihan, domain profil lulusan, jenjang studi, bobot SKP maksimal, dan bukti kegiatan yang harus dilampirkan. Kombinasi nama aktivitas kemahasiswaan pilihan, jenjang studi, dan bobot SKP tidak boleh sama dengan aktivitas kemahasiswaan wajib yang telah dibuat sebelumnya.

#### d. Tampilan Lihat Detail Aktivitas

Detail Aktivitas SKP Wajib

Nama Aktivitas : Islam Rahmatan lil 'Alamin

**Deskripsi**

Jenis SKP : Wajib

Bobot SKP : 3

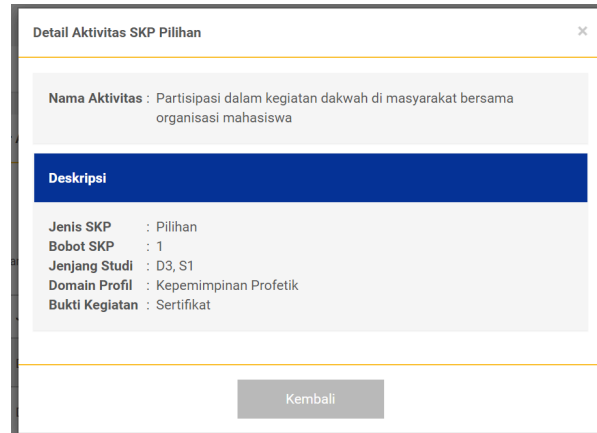
Jenjang Studi : S2, S3

Bahan Kajian : Islam tematik, Islam dalam disiplin ilmu, dan problematika umat kontemporer

Penyelenggara : Prodi dan/atau inisiatif mahasiswa/organisasi kemahasiswaan

Kembali

Gambar 4.7



Gambar 4.8

## 2. Menu Peserta Kegiatan Institusi

Menu Peserta Kegiatan Institusi adalah menu yang digunakan untuk mengelola data kegiatan wajib. Di menu ini dapat menambahkan kegiatan, mengubah kegiatan, melihat detail kegiatan, dan mengelola peserta di setiap kegiatan.

### a. Tampilan Awal Menu Peserta Kegiatan Institusi

UNIVERSITAS ISLAM INDONESIA

SKP > Peserta Kegiatan SKP

Master Aktivitas  
**Peserta Kegiatan Institusi**  
 Rekapitulasi SKP

Peserta Kegiatan SKP Wajib

Tambah Kegiatan

Tampilkan 10 data

Cari...

No	Periode	Jenjang	Aktivitas Kemahasiswaan	Bobot SKP	Jumlah Peserta	Aksi
1	Genap 2019/2020	Sarjana (S1)	Pelatihan Pengembangan Diri	5	4	
2	Genap 2019/2020	Sarjana (S1)	Pengembangan Diri Qurani	20	2	
3	Ganjil 2020/2021	Sarjana (S1)	Pendalaman Nilai Dasar Islam	20	3	
4	Genap 2019/2020	Sarjana (S1)	Pendalaman Nilai Dasar Islam	20	0	

Menampilkan 1 sampai 4 dari 4 data

Copyright: Badan Sistem Informasi Universitas Islam Indonesia

Gambar 4.9

Pada tampilan awal tabel SKP Wajib menampilkan periode, jenjang, aktivitas kemahasiswaan, jumlah peserta, dan organisasi. Terdapat tombol **Tambah Kegiatan**, tombol berlogo mata dan berlogo pensil . Tombol tambah kegiatan berfungsi untuk menambahkan kegiatan wajib, lalu tombol berlogo mata apabila diklik menampilkan detail data kegiatan sedangkan tombol berlogo pensil berfungsi untuk mengubah data kegiatan wajib.

## b. Tampilan Tambah Kegiatan

UNIVERSITAS ISLAM INDONESIA

SKP > Peserta Kegiatan SKP > Tambah

Tambah Kegiatan SKP Wajib

Aktivitas Kemahasiswaan Wajib \* Periode \*

Pilih aktivitas kemahasiswaan wajib Pilih periode kegiatan

Kembali Simpan

Copyright: Badan Sistem Informasi Universitas Islam Indonesia

Gambar 4.10

Pada halaman ini terdapat form tambah kegiatan wajib dan input yang dimasukkan, yaitu: aktivitas kemahasiswaan wajib, dan periode. Kombinasi aktivitas kemahasiswaan wajib dan periode tidak boleh sama dengan kegiatan wajib yang telah dibuat sebelumnya.

## c. Tampilan Lihat Detail Kegiatan

Detail Kegiatan SKP Wajib

Nama Aktivitas : Pelatihan Pengembangan Diri

**Deskripsi**

Jenis SKP : Wajib  
Bobot SKP : 5  
Jenjang Studi : Sarjana (S1)  
Bahan Kajian : Teknik belajar dan motivasi diri, tata kelola dan kerja sama, serta kreativitas dan strategi berpikir  
Penyelenggara : Universitas  
Periode : Genap 2019/2020  
Jumlah Peserta : 3

Kembali

Gambar 4.11

#### d. Tampilan Ubah Kegiatan

UNIVERSITAS ISLAM INDONESIA

SKP > Peserta Kegiatan SKP > Ubah

Master Aktivitas

Peserta Kegiatan Institusi

Rekapitulasi SKP

Ubah Kegiatan Menyampaikan Ceramah

Kelola Peserta

Aktivitas Kemahasiswaan Wajib \*

Menyampaikan Ceramah (D3, S1)

Periode \*

Ganjil 2020/2021

\*Tidak dapat diubah karena terdapat peserta di dalamnya.

Kembali Ubah

Copyright: Badan Sistem Informasi Universitas Islam Indonesia

Gambar 4.12

Pada halaman ini terdapat form ubah kegiatan wajib dan input yang dimasukkan, yaitu: aktivitas kemahasiswaan wajib, dan periode. Kombinasi aktivitas kemahasiswaan wajib dan periode tidak boleh sama dengan kegiatan wajib yang telah dibuat sebelumnya.

Terdapat tombol [Kelola Peserta](#) dan jika diklik akan mengarah ke halaman kelola peserta kegiatan. Halaman tersebut digunakan untuk menambah, menghapus, dan melihat detail peserta kegiatan.

e. Tampilan Kelola Peserta Kegiatan  
i. Tampilan awal kelola peserta kegiatan

UNIVERSITAS ISLAM INDONESIA

SKP > Peserta Kegiatan SKP > Daftar Peserta

Master Aktivitas  
Peserta Kegiatan Institusi  
Rekapitulasi SKP

**Daftar Peserta Kegiatan Pelatihan Pengembangan Diri**

Nama Aktivitas : Pelatihan Pengembangan Diri  
Bahan Kajian : Teknik belajar dan motivasi diri, tata kelola dan kerja sama, serta kreativitas dan strategi berpikir  
Penyelenggara : Universitas  
Periode : Ganjil 2020/2021

Jenis SKP : SKP Wajib  
Bobot SKP : 5  
Jumlah Peserta : 1000  
Jenjang Studi : Sarjana (S1)

Unggah Dokumen Excel Tambah 1 Mahasiswa Cetak Data

Tampilkan 10 data Cari...

No	Fakultas/Prodi	NIM	Nama Mahasiswa	Capaian Prestasi	Aksi
1	FE / Manajemen (S1)	19311004	FAHRUL DWI ZULFANTO	-	
2	FE / Manajemen (S1)	19311009	SEKAR MUTIARA RAMADHANI	-	
3	FE / Manajemen Program Internasional (S1)	19311010	MOHAMMAD RIFKY BASUKI	-	
4	FE / Manajemen (S1)	19311013	FANNI SEPHIA MAHESWARI	-	
5	FE / Manajemen (S1)	19311014	DIRAMA DUTHA NUGRAHA	-	
6	FE / Manajemen (S1)	19311015	VANIA SALMA NURRYANA	-	
7	FE / Manajemen (S1)	19311016	EVAN HENDY PRADANA	-	
8	FE / Manajemen (S1)	19311017	EVITA ANNISSA KUSUMAWARDHANI	-	
9	FE / Manajemen (S1)	19311020	BHRA CIPTANING SEKARLINGGA	-	
10	FE / Manajemen (S1)	19311025	TIFFANDA ERSANTIKA ALHAMDINA	-	

Menampilkan 1 sampai 10 dari 1000 data

« < 1 2 3 4 5 > »

Copyright: Badan Sistem Informasi Universitas Islam Indonesia

Gambar 4.13

Pada tampilan awal terdapat tabel yang menampilkan data peserta, yaitu: fakultas/prodi, nim, nama mahasiswa, capaian prestasi serta aksi berlogo mata dan berlogo tempat sampah . Tombol berlogo mata apabila diklik menampilkan detail data peserta sedangkan tombol berlogo tempat sampah berfungsi untuk menghapus peserta dari kegiatan.

Selain itu, terdapat tombol dan tombol yang digunakan untuk menambahkan peserta ke kegiatan berdasarkan data mahasiswa. Tombol unggah dokumen excel menggunakan data excel untuk menambahkan peserta sedangkan tombol tambah 1 mahasiswa menggunakan data manual yang harus diinputkan.

## ii. Tampilan unggah dokumen excel

Maksimal 10MB

Unduh Template Excel Unggah Daftar Peserta Simpan

Tampilkan 10 data Cari...

No	Fakultas/Prodi	NIM	Nama Mahasiswa	Capaian Prestasi
1	FTI / Informatika (S1)	19523150	AJENG INDAH PRATIWI	-
2	FTI / Informatika (S1)	19523151	BIMA PRAKOSO	-
3	FTI / Informatika (S1)	19523152	ARDHYA PRAMESTI REGITA	-

Menampilkan 1 sampai 3 dari 3 data

Kembali

Gambar 4.14

Pada tampilan ini terdapat tombol **Unduh Template Excel** untuk mengunduh template excel yang digunakan untuk diisi, kemudian diunggah dengan menggunakan tombol **Unggah Daftar Peserta**. Selanjutnya akan menampilkan tabel yang berisi dari data yang sudah diunggah. Jika sudah benar, maka klik tombol **Simpan**.

## iii. Tampilan tambah 1 mahasiswa

Tambah 1 Mahasiswa

Aktivitas Kemahasiswaan: Pelatihan Pengembangan Diri

Bahan Kajian: Teknik belajar dan motivasi diri, tata kelola dan kerja sama, serta

NIM \*: Pilih no induk mahasiswa

Nama Mahasiswa: Pilih no induk mahasiswa

Poin SKP Mahasiswa: 5

Capaian/Prestasi \*: Jika tidak ada, tuliskan -

Kembali Simpan

Gambar 4.15

Pada tampilan ini terdapat form tambah 1 mahasiswa, dan input yang dimasukkan, yaitu: nim, poin skp (jika SKP pilihan), dan capaian prestasi.

#### iv. Tampilan lihat detail data peserta kegiatan

19523150 - AJENG INDAH PRATIWI

### Detail Mahasiswa

**Data Mahasiswa**

Status Mahasiswa	: Aktif	Status KKN	: Belum boleh KKN
Fakultas/Prodi	: TEKNOLOGI INDUSTRI/Informatika	Status Habis Teori	: Belum habis teori
Dosen Wali	: Ahmad Fathan Hidayatullah, S.T., M.Cs.	Status TA/Skripsi	: Belum boleh TA
SKS/IP Kumulatif	: 20/3.1		

**Daftar SKP**

<b>Aktivitas Kemahasiswaan Wajib</b>	<b>Aktivitas Kemahasiswaan Pilihan</b>
<b>10%</b> Jumlah SKP Wajib (5/50)	<b>30%</b> Jumlah SKP Pilihan (3/10) Jenis Kegiatan (2/3)
1. Pendalaman Nilai Dasar Islam = 0/20 SKP	1. Student Soft Skills Development (S3D) = 1 SKP
2. Pengembangan Diri Qurani = 0/20 SKP	2. Hibah Penelitian = 2 SKP
3. Pelatihan Pengembangan Diri = 5/5 SKP	
4. Pelatihan Kepemimpinan dan Dakwah = 0/5 SKP	

Kembali

Gambar 4.16

### 3. Menu Rekapitulasi SKP

Menu rekapitulasi adalah menu yang digunakan oleh petugas fakultas dan prodi untuk melihat rekapitulasi data SKP mahasiswa. Terdapat tiga buah tab, yaitu tab Aktivitas SKP, tab DPA dan tab Mahasiswa seperti ada Gambar 4.17.

UNIVERSITAS ISLAM INDONESIA

SKP > Rekapitulasi SKP

Master Aktivitas  
Peserta Kegiatan Institusi  
Rekapitulasi SKP

**Aktivitas SKP** | DPA | Mahasiswa

**SKP Wajib**

Periode Awal \*  
Pilih periode awal

Periode Akhir \*  
Pilih periode akhir

Tampilkan Data | Cetak Data

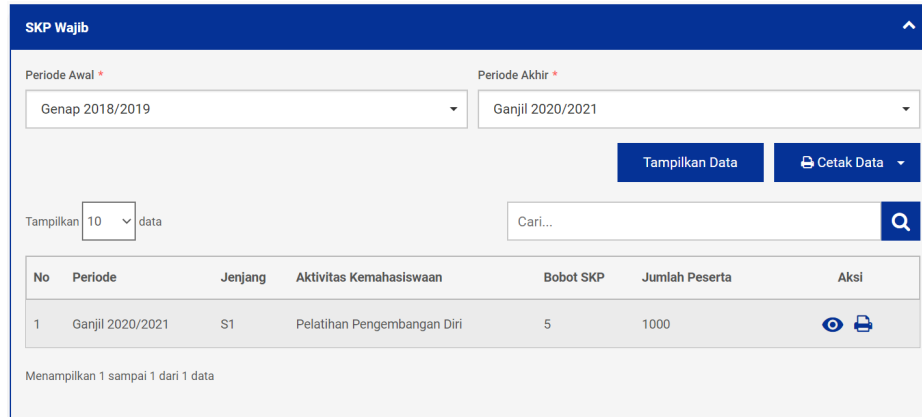
Copyright: Badan Sistem Informasi Universitas Islam Indonesia

Gambar 4.17



#### a. Tab Aktivitas SKP

Tab Aktivitas SKP digunakan untuk melihat rekap SKP mahasiswa wajib. Untuk menampilkan data SKP wajib, ditentukan terlebih dahulu periode tahun ajarannya. Daftar

kegiatan SKP wajib akan muncul setelah tombol **Tampilkan Data** ditekan seperti pada Gambar 4.18. Tombol **Cetak Data** digunakan untuk mengunduh rekap aktivitas SKP wajib mahasiswa dalam format .pdf ataupun .xlsx.




The screenshot shows a web interface titled "SKP Wajib". It features two dropdown menus for "Periode Awal" (Genap 2018/2019) and "Periode Akhir" (Ganjil 2020/2021). Below these are buttons for "Tampilkan Data" and "Cetak Data". There is also a "Tampilkan" dropdown set to "10 data" and a search bar labeled "Cari...". The main content is a table with the following data:

No	Periode	Jenjang	Aktivitas Kemahasiswaan	Bobot SKP	Jumlah Peserta	Aksi
1	Ganjil 2020/2021	S1	Pelatihan Pengembangan Diri	5	1000	 


At the bottom, it says "Menampilkan 1 sampai 1 dari 1 data".

Gambar 4.18

Pada kolom aksi terdapat dua jenis tombol. Tombol  digunakan untuk melihat detail kegiatan SKP wajib yang dipilih sekaligus daftar mahasiswa yang mengambil kegiatan SKP tersebut seperti pada Gambar 4.19.

No	Fakultas/Prodi	NIM	Nama Mahasiswa	Capaian Prestasi
1	FE / Manajemen (S1)	19311004	FAHRUL DWI ZULFANTO	-
2	FE / Manajemen (S1)	19311009	SEKAR MUTIARA RAMADHANI	-
3	FE / Manajemen Program Internasional (S1)	19311010	MOCHAMMAD RIFKY BASUKI	-
4	FE / Manajemen (S1)	19311013	FANNI SEPHIA MAHESWARI	-
5	FE / Manajemen (S1)	19311014	DIRAMA DUTHA NUGRAHA	-
6	FE / Manajemen (S1)	19311015	VANIA SALMA NURRYANA	-
7	FE / Manajemen (S1)	19311016	EVAN HENDY PRADANA	-
8	FE / Manajemen (S1)	19311017	EVITA ANNISSA KUSUMAWARDHANI	-
9	FE / Manajemen (S1)	19311020	BHRA CIPTANING SEKARLINGGA	-
10	FE / Manajemen (S1)	19311025	TIFFANDA ERSANTIKA ALHAMDINA	-

Gambar 4.19

Sedangkan tombol  merupakan fitur yang disediakan untuk mengunduh daftar mahasiswa yang mengambil kegiatan SKP wajib tersebut. Contoh isi file daftar mahasiswa adalah seperti pada Gambar 4.20.

**UNIVERSITAS ISLAM INDONESIA  
REKAPITULASI KEGIATAN SKP WAJIB**

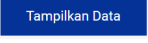
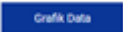


Nama Aktivitas : Pelatihan Pengembangan Diri  
 Penyelenggara : Universitas  
 Periode : Genap 2019/2020  
 Bahan Kajian : Teknik belajar dan motivasi diri, tata kelola dan kerja sama, serta kreativitas dan strategi berpikir

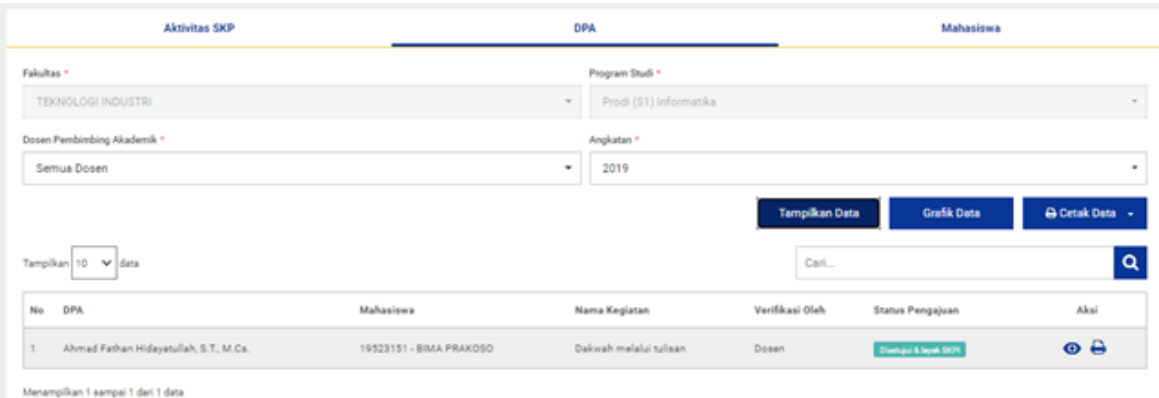
Jenis SKP : Wajib  
 Bobot SKP : 5  
 Jumlah Peserta : 4



No	Fakultas/Prodi	NIM	Nama Mahasiswa	Capaian Prestasi
1	FTI / Informatika (S1)	16523006	YORDAN PATRA SAVIRA	-
2	FTI / Informatika (S1)	16523002	SABIKA AMALINA	-
3	FTI / Informatika (S1)	16523005	PUSPITA DEWI CAHYAWARDANI	-
4	FTI / Informatika (S1)	19523150	AJENG INDAH PRATIWI	-

Gambar 4.20

## b. Tab DPA

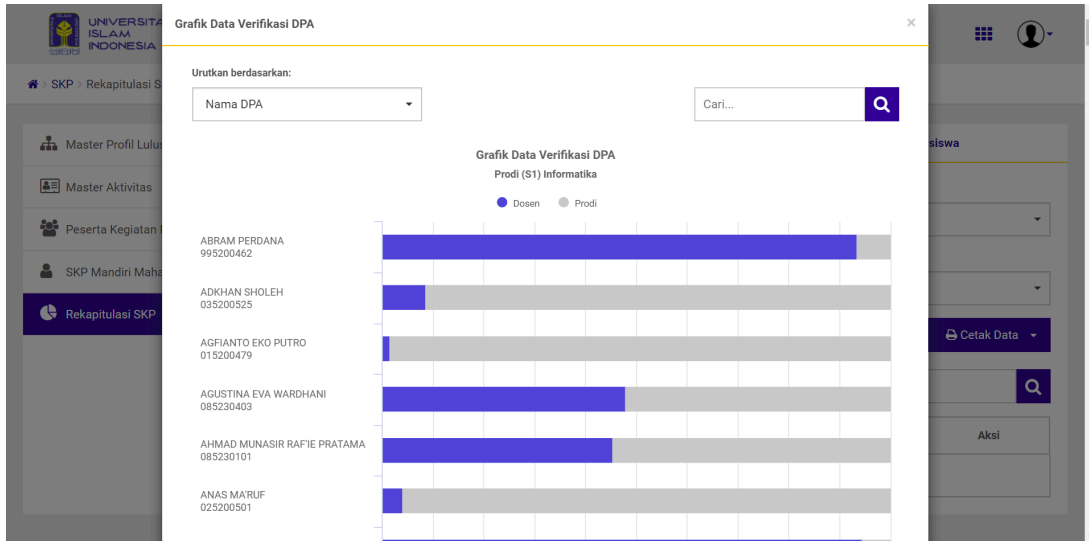
Tab DPA digunakan untuk menampilkan daftar kegiatan SKP Pilihan Mahasiswa yang diampu oleh Dosen Pembimbing Akademik beserta status pengajuannya dengan memasukkan nama Dosen Pembimbing Akademik beserta angkatan yang dapat dilihat pada Gambar 4.21. Tombol  digunakan untuk menampilkan daftar mahasiswa yang mengajukan kegiatan SKP Pilihan kepada dosen pembimbingnya. Tombol  digunakan untuk melihat grafik data verifikasi oleh Dosen Pembimbing Akademik seperti pada Gambar 4.22. Untuk melihat detail kegiatan dapat digunakan tombol  seperti pada Gambar 4.23 sedangkan tombol  digunakan untuk mengunduh data tersebut.



No	DPA	Mahasiswa	Nama Kegiatan	Verifikasi Oleh	Status Pengajuan	Aksi
1	Ahmad Fathan Hidayatullah, S.T., M.Cs.	19523151 - BIMA PRAKOSO	Dakwah melalui tulisan	Dosen	Ditampi & Nyal. DPA	 

Menampilkan 1 sampai 1 dari 1 data

Gambar 4.21



Gambar 4.22

**Detail Kegiatan SKP Pilihan**

**Nama Kegiatan** : Student Soft Skills Development (S3D)

**Deskripsi**




**Nama Aktivitas** : Mengikuti pelatihan softskills  
**Jenis SKP** : Pilihan  
**Bobot SKP** : 1  
**Jenjang Studi** : Diploma (D3), Sarjana (S1)  
**Domain Profil** : Keterampilan Transformatif  
**penyelenggara** : FTI  
**Negara** : Indonesia  
**Tempat Kegiatan** : Yogyakarta, Gedung FTI UII  
**Waktu Pelaksanaan** : 15 Mar 2020 - 05 Jul 2020  
**Deskripsi Kegiatan** : Kegiatan pelatihan softskills mahasiswa  
**Bukti Kegiatan** : Bukti Kegiatan 1.  
**Link Uri** : https://google.com  
**Periode** : Genap 2019/2020  
**Jumlah Peserta** : 1  
 Kegiatan ini tidak layak masuk skpi

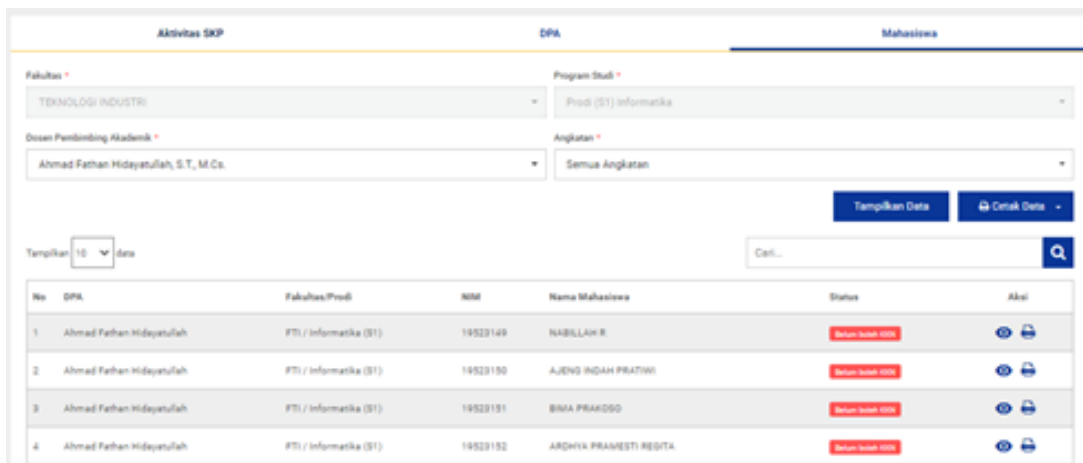
[Kembali](#)









Gambar 4.23

### c. Tab Mahasiswa

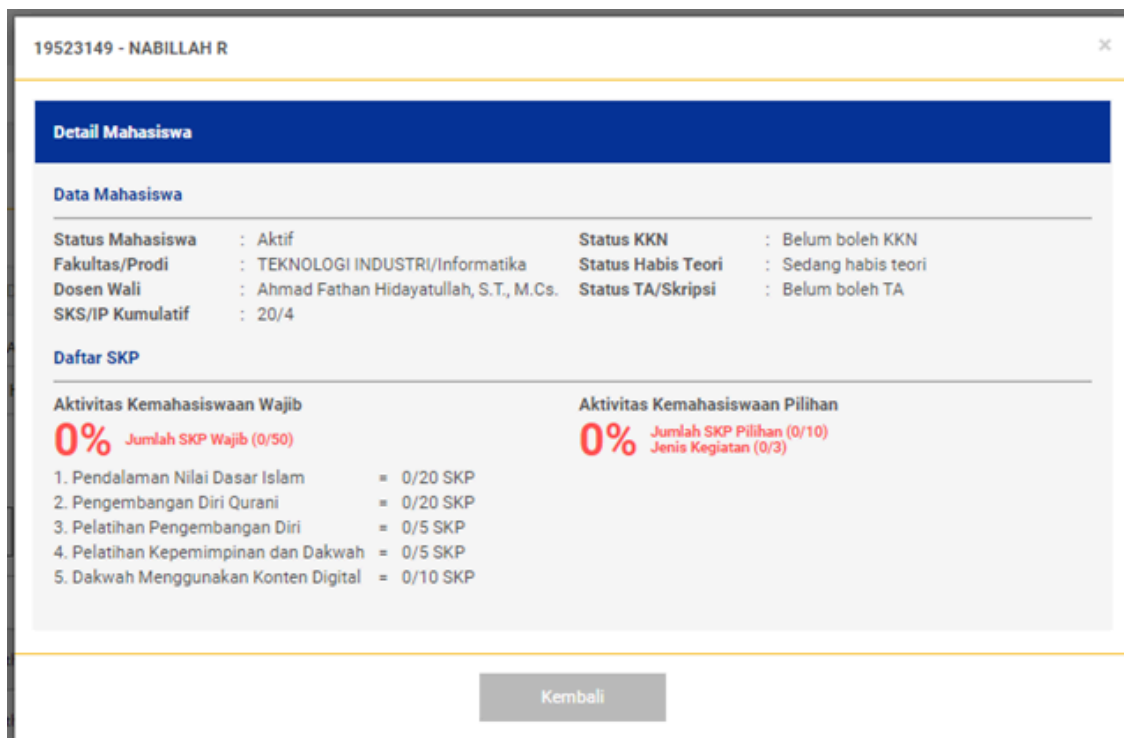
Tab Mahasiswa digunakan untuk menampilkan daftar status mahasiswa yang diampu oleh seorang Dosen Pembimbing Akademik apakah mahasiswa tersebut sudah diperbolehkan

mengikuti KKN seperti yang terlihat pada Gambar 4.24. Terdapat tombol  untuk menampilkan detail data mahasiswa seperti pada Gambar 4.25. Data dari seorang mahasiswa dapat diunduh menggunakan tombol . Rekapitulasi data mahasiswa tersebut dapat diunduh dalam format .pdf atau .xlsx menggunakan tombol  Cetak Data .



No	DPA	Fakultas/Prodi	NIM	Nama Mahasiswa	Status	Aksi
1	Ahmad Fathan Hidayatullah	FTI / Informatika (SI)	19523149	NABILAH R	Belum boleh KKN	 
2	Ahmad Fathan Hidayatullah	FTI / Informatika (SI)	19523190	AJENG INDAH PRATIWI	Belum boleh KKN	 
3	Ahmad Fathan Hidayatullah	FTI / Informatika (SI)	19523191	BIMA PRAKOSO	Belum boleh KKN	 
4	Ahmad Fathan Hidayatullah	FTI / Informatika (SI)	19523192	ARDHYA PRAWISTI REGITA	Belum boleh KKN	 

Gambar 4.24



**19523149 - NABILAH R**

### Detail Mahasiswa

**Data Mahasiswa**

Status Mahasiswa : Aktif  
 Fakultas/Prodi : TEKNOLOGI INDUSTRI/Informatika  
 Dosen Wali : Ahmad Fathan Hidayatullah, S.T., M.Cs.  
 SKS/IP Kumulatif : 20/4

Status KKN : Belum boleh KKN  
 Status Habis Teori : Sedang habis teori  
 Status TA/Skripsi : Belum boleh TA

**Daftar SKP**

**Aktivitas Kemahasiswaan Wajib**  
 0% Jumlah SKP Wajib (0/50)

1. Pendalaman Nilai Dasar Islam = 0/20 SKP  
 2. Pengembangan Diri Qurani = 0/20 SKP  
 3. Pelatihan Pengembangan Diri = 0/5 SKP  
 4. Pelatihan Kepemimpinan dan Dakwah = 0/5 SKP  
 5. Dakwah Menggunakan Konten Digital = 0/10 SKP

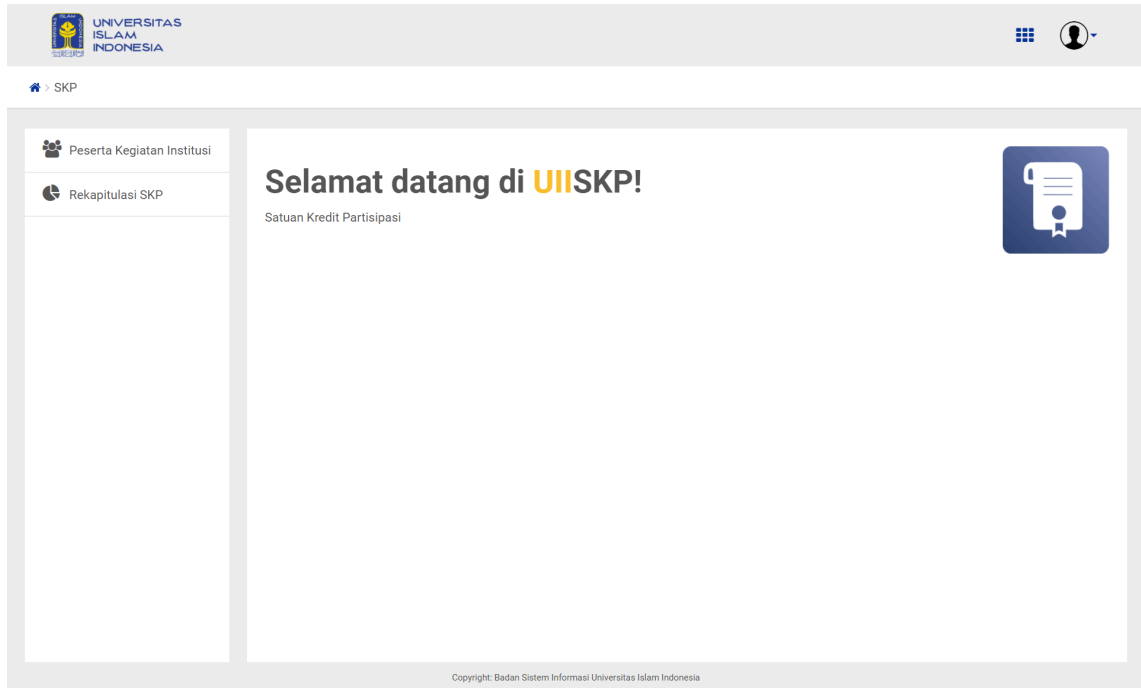
**Aktivitas Kemahasiswaan Pilihan**  
 0% Jumlah SKP Pilihan (0/10)  
 Jenis Kegiatan (0/3)

Kembali

Gambar 4.25

## E. Petugas Non Prodi (Unit) (Selain DPPAI dan DPPM)

Pada role non prodi (unit) terdapat 2 menu yang dapat digunakan, yaitu: Peserta Kegiatan Institusi, dan Rekapitulasi SKP seperti yang dapat dilihat pada Gambar 5.1.





Gambar 5.1

### 1. Menu Peserta Kegiatan Institusi

Menu Peserta Kegiatan Institusi adalah menu yang digunakan untuk mengelola data kegiatan wajib. Di menu ini dapat menambahkan kegiatan, mengubah kegiatan, melihat detail kegiatan, dan mengelola peserta di setiap kegiatan.




## a. Tampilan Awal Menu Peserta Kegiatan Institusi

The screenshot shows the 'Peserta Kegiatan SKP Pilihan' interface. The header includes the Universitas Islam Indonesia logo and navigation icons. The sidebar contains 'Peserta Kegiatan Institusi' and 'Rekapitulasi SKP'. The main content area features a table with the following data:

No	Periode	Jenjang	Aktivitas Kemahasiswaan	Kegiatan	Jumlah Peserta	Organisasi	Aksi
1	Ganjil 2020/2021	Sarjana (S1), Magister (S2)	Menyampaikan Ceramah	Kegiatan Pilihan	5013	CILACS (CILACS)	 

Additional elements include a 'Tambah Kegiatan' button, a search bar with 'Cari...' and a magnifying glass icon, and a 'Tampilkan 10 data' dropdown menu. The footer contains the text 'Copyright: Badan Sistem Informasi Universitas Islam Indonesia'.

Gambar 5.2

Pada tampilan awal tabel SKP Pilihan menampilkan periode, jenjang, aktivitas kemahasiswaan, jumlah peserta, dan organisasi. Terdapat tombol , tombol berlogo mata  dan berlogo pensil . Tombol tambah kegiatan berfungsi untuk menambahkan kegiatan wajib, lalu tombol berlogo mata apabila diklik menampilkan detail data kegiatan sedangkan tombol berlogo pensil berfungsi untuk mengubah data kegiatan Pilihan.

## b. Tampilan Tambah Kegiatan

UNIVERSITAS ISLAM INDONESIA

SKP > Peserta Kegiatan SKP > Tambah

Peserta Kegiatan Institusi

Rekapitulasi SKP

### Tambah Kegiatan SKP Pilihan

Organisasi \*  
UNIT - CILACS

Aktivitas Kemahasiswaan Pilihan \*  
Pilih aktivitas kemahasiswaan pilihan

Domain Profil Lulusan  
Pilih aktivitas kemahasiswaan pilihan

Jenjang Studi  
Pilih aktivitas kemahasiswaan pilihan

Bobot SKP Maksimal  
Pilih aktivitas kemahasiswaan pilihan

Nama Kegiatan \*  
Masukkan nama kegiatan

Penyelenggara Kegiatan \*  
Masukkan nama penyelenggara kegiatan

Deskripsi Kegiatan \*  
Masukkan deskripsi singkat tentang kegiatan ini

Negara Tempat Kegiatan \*  
Contoh: Indonesia, Malaysia, Singapura, dll

Kota & Tempat Kegiatan \*  
Contoh: Yogyakarta, Universitas Islam Indonesia

Waktu Pelaksanaan Mulai \*  
Pilih tanggal mulai kegiatan

Waktu Pelaksanaan Selesai \*  
Pilih tanggal selesai kegiatan

Apakah Layak Masuk SKPI? \*  
Tidak

Kategori SKPI  
Pilih kategori SKPI

Periode \*  
Pilih periode kegiatan

Link Uri \*  
Jika tidak ada, tuliskan -

Maksimal 1MB  
Unggah Bukti Kegiatan  
Format: .pdf, .jpg, .jpeg, .png

Kembali Simpan

Copyright: Badan Sistem Informasi Universitas Islam Indonesia

Gambar 5.3

Pada halaman ini terdapat form tambah kegiatan wajib dan input yang dimasukkan, yaitu: aktivitas kemahasiswaan wajib, dan periode. Kombinasi aktivitas kemahasiswaan wajib dan periode tidak boleh sama dengan kegiatan wajib yang telah dibuat sebelumnya.

### c. Tampilan Lihat Detail Kegiatan

Detail Kegiatan SKP Wajib ×

Nama Aktivitas : Pelatihan Pengembangan Diri

**Deskripsi**

Jenis SKP : Wajib  
Bobot SKP : 5  
Jenjang Studi : Sarjana (S1)  
Bahan Kajian : Teknik belajar dan motivasi diri, tata kelola dan kerja sama, serta kreativitas dan strategi berpikir  
Penyelenggara : Universitas  
Periode : Genap 2019/2020  
Jumlah Peserta : 3

Kembali

*Gambar 5.4 diganti skp pilihan, data ku kosong*

## d. Tampilan Ubah Kegiatan

The screenshot shows the 'Ubah Kegiatan Pilihan' (Edit Activity Selection) form. The form is titled 'Ubah Kegiatan Pilihan' and includes a 'Kelola Peserta' (Manage Participants) button in the top right corner. The form fields are as follows:

- Organisasi \***: UNIT - CILACS (dropdown menu)
- Aktivitas Kemahasiswaan \***: Testing Pilihan (S1, S2) (dropdown menu)
- Domain Profil Lulusan**: Testing Domain 2 (dropdown menu)
- Jenjang Studi**: Sarjana (S1), Magister (S2) (dropdown menu)
- Bobot SKP Maksimal**: 50 (input field)
- Nama Kegiatan \***: BBBB (input field)
- Penyelenggara Kegiatan \***: BBBB (input field)
- Deskripsi Kegiatan \***: BBBB (input field)
- Negara Tempat Kegiatan \***: BBBB (input field)
- Kota & Tempat Kegiatan \***: BBBB (input field)
- Waktu Pelaksanaan Mulai \***: 08/01/2020 (calendar icon)
- Waktu Pelaksanaan Selesai \***: 08/02/2020 (calendar icon)
- Apakah Layak Masuk SKPI? \***: Ya (dropdown menu)
- Kategori SKPI \***: Pengalaman (dropdown menu)
- Periode \***: Ganjil 2020/2021 (dropdown menu)
- Link Url \***: - (input field)

Below the form, there is a section for 'Bukti Kegiatan 1.' with a maximum size of 1MB. A button 'Unggah Ulang Semua Bukti Kegiatan' is present, along with a note: 'Jika tidak ingin mengubah bukti, tidak perlu untuk mengunggah ulang. Jika ingin mengubah bukti, maka harus memasukkan semua bukti dari awal.' At the bottom, there are 'Kembali' and 'Ubah' buttons.

Gambar 5.5

Pada halaman ini terdapat form ubah kegiatan wajib dan input yang dimasukkan, yaitu: aktivitas kemahasiswaan wajib, dan periode. Kombinasi aktivitas kemahasiswaan wajib dan periode tidak boleh sama dengan kegiatan wajib yang telah dibuat sebelumnya.

Terdapat tombol [Kelola Peserta](#) dan jika diklik akan mengarah ke halaman kelola peserta kegiatan. Halaman tersebut digunakan untuk menambah, menghapus, dan melihat detail peserta kegiatan.

e. Tampilan Kelola Peserta Kegiatan  
i. Tampilan awal kelola peserta kegiatan

Daftar Peserta Kegiatan Pelatihan Pengembangan Diri

Nama Aktivitas : Pelatihan Pengembangan Diri  
Bahan Kajian : Teknik belajar dan motivasi diri, tata kelola dan kerja sama, serta kreativitas dan strategi berpikir  
Penyelenggara : Universitas  
Periode : Genap 2019/2020

Jenis SKP : SKP Wajib  
Bobot SKP : 5  
Jumlah Peserta : 3

Unggah Dokumen Excel    Tambah 1 Mahasiswa

Tampilkan 10 data    Cari...

No	Fakultas/Prodi	NIM	Nama Mahasiswa	Capaian Prestasi	Aksi
1	FTI / Informatika (S1)	16523006	YORDAN PATRA SAVIRA	-	
2	FTI / Informatika (S1)	16523002	SABIKA AMALINA	-	
3	FTI / Informatika (S1)	16523005	PUSPITA DEWI CAHYAWARDANI	-	

Menampilkan 1 sampai 3 dari 3 data

Copyright: Badan Sistem Informasi Universitas Islam Indonesia

Gambar 5.6

Pada tampilan awal terdapat tabel yang menampilkan data peserta, yaitu: fakultas/prodi, nim, nama mahasiswa, capaian prestasi serta aksi berlogo mata dan berlogo tempat sampah . Tombol berlogo mata apabila diklik menampilkan detail data peserta sedangkan tombol berlogo tempat sampah berfungsi untuk menghapus peserta dari kegiatan.

Selain itu, terdapat tombol dan tombol yang digunakan untuk menambahkan peserta ke kegiatan berdasarkan data mahasiswa. Tombol unggah dokumen excel menggunakan data excel untuk menambahkan peserta sedangkan tombol tambah 1 mahasiswa menggunakan data manual yang harus diinputkan.

## ii. Tampilan unggah dokumen excel

Maksimal 10MB

Unduh Template Excel Unggah Daftar Peserta Simpan

Tampilkan 10 data Cari...

No	Fakultas/Prodi	NIM	Nama Mahasiswa	Capaian Prestasi
1	FTI / Informatika (S1)	19523150	AJENG INDAH PRATIWI	-
2	FTI / Informatika (S1)	19523151	BIMA PRAKOSO	-
3	FTI / Informatika (S1)	19523152	ARDHYA PRAMESTI REGITA	-

Menampilkan 1 sampai 3 dari 3 data

Kembali

Gambar 5.7

Pada tampilan ini terdapat tombol **Unduh Template Excel** untuk mengunduh template excel yang digunakan untuk diisi, kemudian diunggah dengan menggunakan tombol **Unggah Daftar Peserta**. Selanjutnya akan menampilkan tabel yang berisi dari data yang sudah diunggah. Jika sudah benar, maka klik tombol **Simpan**.

## iii. Tampilan tambah 1 mahasiswa

Tambah 1 Mahasiswa

Aktivitas Kemahasiswaan: Pelatihan Pengembangan Diri

Bahan Kajian: Teknik belajar dan motivasi diri, tata kelola dan kerja sama, serta

NIM \*: Pilih no induk mahasiswa

Nama Mahasiswa: Pilih no induk mahasiswa

Poin SKP Mahasiswa: 5

Capaian/Prestasi \*: Jika tidak ada, tuliskan -

Kembali Simpan

Gambar 5.8

Pada tampilan ini terdapat form tambah 1 mahasiswa, dan input yang dimasukkan, yaitu: nim, poin skp (jika SKP pilihan), dan capaian prestasi.

#### iv. Tampilan lihat detail data peserta kegiatan

19523150 - AJENG INDAH PRATIWI

### Detail Mahasiswa

**Data Mahasiswa**

Status Mahasiswa	: Aktif	Status KKN	: Belum boleh KKN
Fakultas/Prodi	: TEKNOLOGI INDUSTRI/Informatika	Status Habis Teori	: Belum habis teori
Dosen Wali	: Ahmad Fathan Hidayatullah, S.T., M.Cs.	Status TA/Skripsi	: Belum boleh TA
SKS/IP Kumulatif	: 20/3.1		

**Daftar SKP**

<b>Aktivitas Kemahasiswaan Wajib</b>	<b>Aktivitas Kemahasiswaan Pilihan</b>
<b>10%</b> Jumlah SKP Wajib (5/50)	<b>30%</b> Jumlah SKP Pilihan (3/10) Jenis Kegiatan (2/3)
1. Pendalaman Nilai Dasar Islam = 0/20 SKP	1. Student Soft Skills Development (S3D) = 1 SKP
2. Pengembangan Diri Qurani = 0/20 SKP	2. Hibah Penelitian = 2 SKP
3. Pelatihan Pengembangan Diri = 5/5 SKP	
4. Pelatihan Kepemimpinan dan Dakwah = 0/5 SKP	

Kembali

Gambar 5.9

## 2. Menu Rekapitulasi SKP

Menu rekapitulasi adalah menu yang digunakan oleh petugas fakultas dan prodi untuk melihat rekapitulasi data SKP mahasiswa. Terdapat tiga buah tab, yaitu tab Aktivitas SKP, tab DPA dan tab Mahasiswa seperti ada Gambar 5.10.

UNIVERSITAS ISLAM INDONESIA

SKP > Rekapitulasi SKP

Peserta Kegiatan Institusi

Rekapitulasi SKP

**Aktivitas SKP** | Mahasiswa

### SKP Pilihan


Organisasi *	SKP Pilihan *	Domain Profil *
CILACS	Pilihan Prodi	Pilih domain profil
Periode Awal *	Periode Akhir *	
Pilih periode awal	Pilih periode akhir	

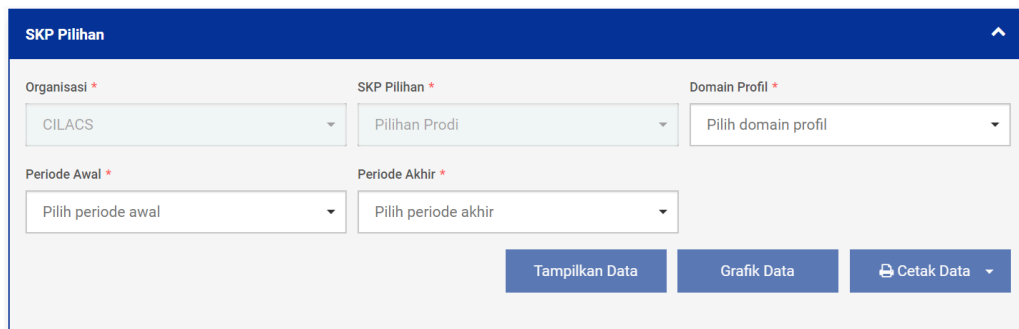
Tampilkan Data | Grafik Data | Cetak Data

Copyright: Badan Sistem Informasi Universitas Islam Indonesia

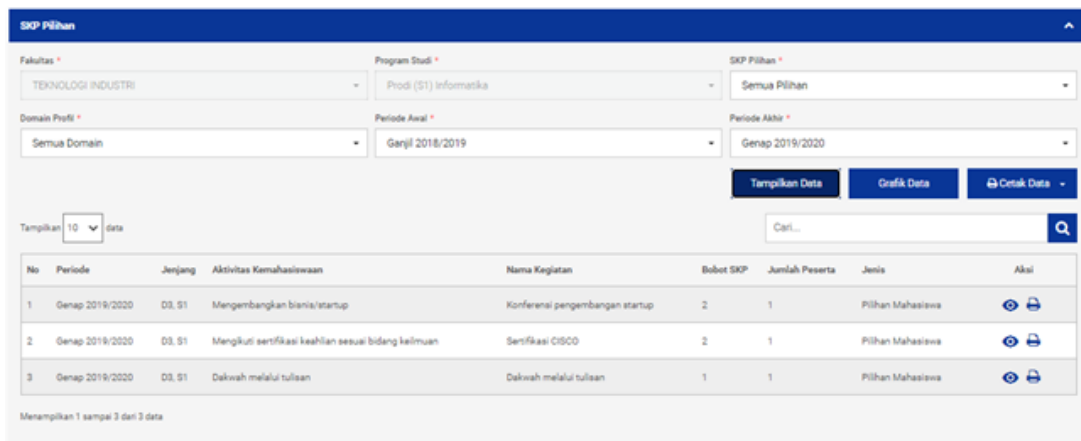
Gambar 5.10







### a. Tab Aktivitas SKP

Tab Aktivitas SKP digunakan untuk melihat rekap SKP mahasiswa pilihan. Untuk menampilkan data SKP Pilihan, ditentukan terlebih dahulu periode tahun ajarannya. Pada bagian SKP Pilihan seperti pada Gambar 5.11, terdapat fitur untuk menampilkan rekap kegiatan SKP pilihan. Tombol  akan menampilkan daftar kegiatan SKP pilihan setelah input pada *field* Fakultas, Program Studi, SKP Pilihan (pilihan mahasiswa atau pilihan prodi), Domain Profil dan Periode dilengkapi. Daftar kegiatan SKP pilihan dapat dilihat seperti pada Gambar 5.12.




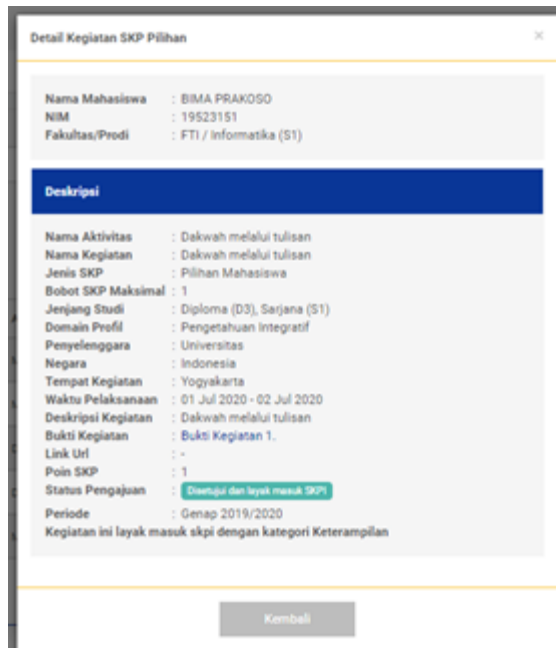
Gambar 5.11



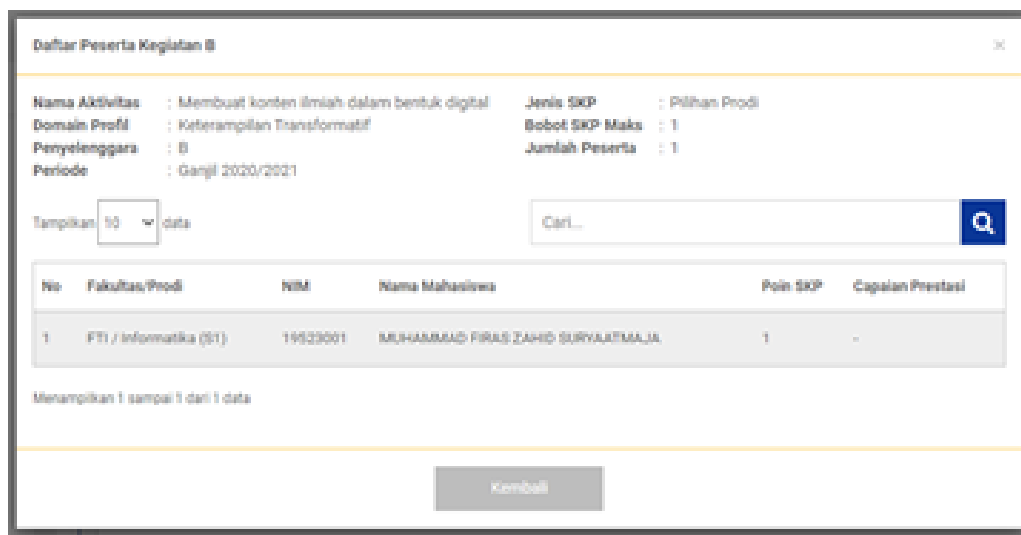
No	Periode	Jenjang	Aktivitas Kemahasiswaan	Nama Kegiatan	Bobot SKP	Jumlah Peserta	Jenis	Aksi
1	Genap 2019/2020	D3. S1	Mengembangkan bisnis/startup	Konferensi pengembangan startup	2	1	Pilihan Mahasiswa	 
2	Genap 2019/2020	D3. S1	Mengikuti sertifikasi keahlian sesuai bidang keilmuan	Sertifikasi CISCO	2	1	Pilihan Mahasiswa	 
3	Genap 2019/2020	D3. S1	Dakwah melalui tulisan	Dakwah melalui tulisan	1	1	Pilihan Mahasiswa	 

Gambar 5.12

Tombol  akan menampilkan detail kegiatan SKP. Pada jenis kegiatan SKP Pilihan Mahasiswa akan ditampilkan data mahasiswa yang mengajukan kegiatan SKP Pilihan, informasi tentang kegiatan yang diajukannya serta status dari pengajuan yang dilakukan oleh mahasiswa tersebut seperti yang terlihat pada Gambar 5.13. Sedangkan pada kegiatan SKP Pilihan Prodi, akan ditampilkan informasi tentang kegiatan serta daftar mahasiswa yang mengambil SKP Pilihan Prodi tersebut seperti yang terlihat pada Gambar 5.14

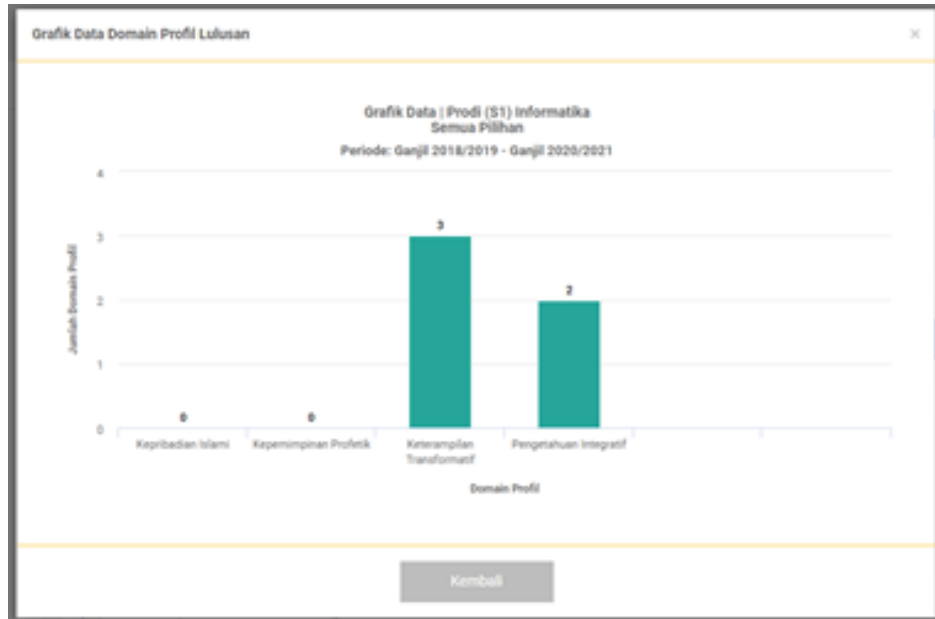


Gambar 5.13



Gambar 5.14

Terdapat fitur untuk menampilkan grafik data jumlah domain profil yang dipilih oleh mahasiswa pada suatu prodi dengan menggunakan tombol [Grafik Data](#) seperti yang terlihat pada Gambar 5.15. Rekapitulasi kegiatan SKP Pilihan juga dapat diunduh dalam format .pdf atau .xlsx dengan menggunakan tombol [Cetak Data](#) dengan isi file seperti pada Gambar 5.16.



Gambar 5.15

UNIVERSITAS ISLAM INDONESIA  
REKAPITULASI KEGIATAN SKP PILIHAN

Jurusan : Prodi (S1) Informatika  
Periode : Ganjil 2018/2019 - Genap 2019/2020

Domain : Semua Domain  
Jenis SKP : Semua Pilihan

No	Periode	Jenjang	Nama Aktivitas	Nama Kegiatan	Bobot SKP	Jumlah Peserta	Jenis SKP
1	Genap 2019/2020	D3, S1	Mengembangkan bisnis/startup	Konferensi pengembangan startup	2	1	Pilihan Mahasiswa
2	Genap 2019/2020	D3, S1	Mengikuti sertifikasi keahlian sesuai bidang keilmuan	Sertifikasi CISCO	2	1	Pilihan Mahasiswa
3	Genap 2019/2020	D3, S1	Dakwah melalui tulisan	Dakwah melalui tulisan	1	1	Pilihan Mahasiswa


Gambar 5.16

b. Tab Mahasiswa.

Tab Mahasiswa digunakan untuk menampilkan daftar status mahasiswa yang diampu oleh seorang Dosen Pembimbing Akademik apakah mahasiswa tersebut sudah diperbolehkan mengikuti KKN seperti yang terlihat pada Gambar 5.17. Terdapat tombol



untuk menampilkan detail data mahasiswa seperti pada Gambar 5.18 Data dari

seorang mahasiswa dapat diunduh menggunakan tombol . Rekapitulasi data mahasiswa tersebut dapat diunduh dalam format .pdf atau .xlsx menggunakan tombol



Peserta Kegiatan Institusi

Rekapitulasi SKP

Aktivitas SKP

Mahasiswa

Fakultas \*

Program Studi \*

Dosen Pembimbing Akademik \*

Angkatan \*

Tampilkan Data [Cetak Data](#)

Tampilkan  data

No	DPA	Fakultas/Prodi	NIM	Nama Mahasiswa	Status	Aksi
1	Ahmad Fathan Hidayatullah	FTI / Informatika (S1)	19523149	NABILLAH R	Boleh KKN	
2	Ahmad Fathan Hidayatullah	FTI / Informatika (S1)	19523150	AJENG INDAH PRATIWI	Boleh KKN	
3	Ahmad Fathan Hidayatullah	FTI / Informatika (S1)	19523151	BIMA PRAKOSO	Boleh KKN	
4	Ahmad Fathan Hidayatullah	FTI / Informatika (S1)	19523152	ARDHYA PRAMESTI REGITA	Boleh KKN	
5	Ahmad Fathan Hidayatullah	FTI / Informatika (S1)	19523153	DINA FEBRIANA	Boleh KKN	
6	Ahmad Fathan Hidayatullah	FTI / Informatika (S1)	19523154	GUNTUR	Boleh KKN	
7	Ahmad Fathan Hidayatullah	FTI / Informatika (S1)	19523155	RAHMATIA SUMANJAYANTI	Boleh KKN	
8	Ahmad Fathan Hidayatullah	FTI / Informatika (S1)	19523156	MUHAMAD NAJIB MAULANA	Boleh KKN	
9	Ahmad Fathan Hidayatullah	FTI / Informatika (S1)	19523157	WAHYU KARTIKA CANDRA KIRANA	Boleh KKN	
10	Ahmad Fathan Hidayatullah	FTI / Informatika (S1)	19523158	SHEILLA CAHYA ALFARA	Boleh KKN	

Menampilkan 1 sampai 10 dari 20 data

« < 1 2 > »

Gambar 5.17

19523149 - NABILLAH R

### Detail Mahasiswa

**Data Mahasiswa**

Status Mahasiswa	: Aktif	Status KKN	: Belum boleh KKN
Fakultas/Prodi	: TEKNOLOGI INDUSTRI/Informatika	Status Habis Teori	: Sedang habis teori
Dosen Wali	: Ahmad Fathan Hidayatullah, S.T., M.Cs.	Status TA/Skripsi	: Belum boleh TA
SKS/IP Kumulatif	: 20/4		

**Daftar SKP**

<b>Aktivitas Kemahasiswaan Wajib</b>	<b>Aktivitas Kemahasiswaan Pilihan</b>
<b>0%</b> Jumlah SKP Wajib (0/50)	<b>0%</b> Jumlah SKP Pilihan (0/10) Jenis Kegiatan (0/3)
1. Pendalaman Nilai Dasar Islam = 0/20 SKP	
2. Pengembangan Diri Qurani = 0/20 SKP	
3. Pelatihan Pengembangan Diri = 0/5 SKP	
4. Pelatihan Kepemimpinan dan Dakwah = 0/5 SKP	
5. Dakwah Menggunakan Konten Digital = 0/10 SKP	

Kembali

Gambar 5.18

## F. Petugas Super Admin


Pada role admin terdapat 5 menu yang dapat digunakan, yaitu: Master Profil Lulusan, Master Aktivitas, Peserta Kegiatan Institusi, SKP Mandiri Mahasiswa dan Rekapitulasi SKP seperti yang dapat dilihat pada Gambar 6.1.

UNIVERSITAS ISLAM INDONESIA

SKP

- Master Profil Lulusan
- Master Aktivitas
- Peserta Kegiatan Institusi
- SKP Mandiri Mahasiswa
- Rekapitulasi SKP

**Selamat datang di UIISKP!**  
Satuan Kredit Partisipasi



Gambar 6.1

## 1. Menu Master Profil Lulusan

Menu Master Profil Lulusan adalah menu yang digunakan untuk mengelola data domain profil lulusan, seperti melihat, menambahkan, dan mengubah domain profil lulusan. Data domain profil ini digunakan saat ingin membuat master aktivitas pilihan.

### a. Tampilan Awal Menu Master Profil Lulusan

The screenshot shows the 'Master Domain Profil Lulusan' page. On the left is a sidebar with navigation items: 'Master Profil Lulusan' (selected), 'Master Aktivitas', 'Peserta Kegiatan Institusi', 'SKP Mandiri Mahasiswa', and 'Rekapitulasi SKP'. The main content area has a title 'Master Domain Profil Lulusan' and a 'Tambah Domain' button. Below the title, there is a 'Tampilkan' dropdown set to '10' and a search bar with the placeholder 'Cari...'. A table lists five domain profiles, each with an edit icon (pencil):

No	Domain Profil Lulusan	Aksi
1	Kepemimpinan Profetik	
2	Kepribadian Islami	
3	Keterampilan Transformatif	
4	Pengetahuan Integratif	
5	Testing Domain 2	

At the bottom of the table, it says 'Menampilkan 1 sampai 5 dari 5 data'. The footer contains the copyright notice: 'Copyright: Badan Sistem Informasi Universitas Islam Indonesia'.

Gambar 6.2

Pada tampilan awal menu ini, terdapat tabel yang berisi nama domain profil lulusan dan terdapat aksi berlogo pensil yang berguna untuk mengubah data domain profil lulusan. Pada Gambar 5.2 terdapat tombol aksi [Tambah Domain](#), apabila diklik akan berpindah ke halaman tambah domain profil lulusan.

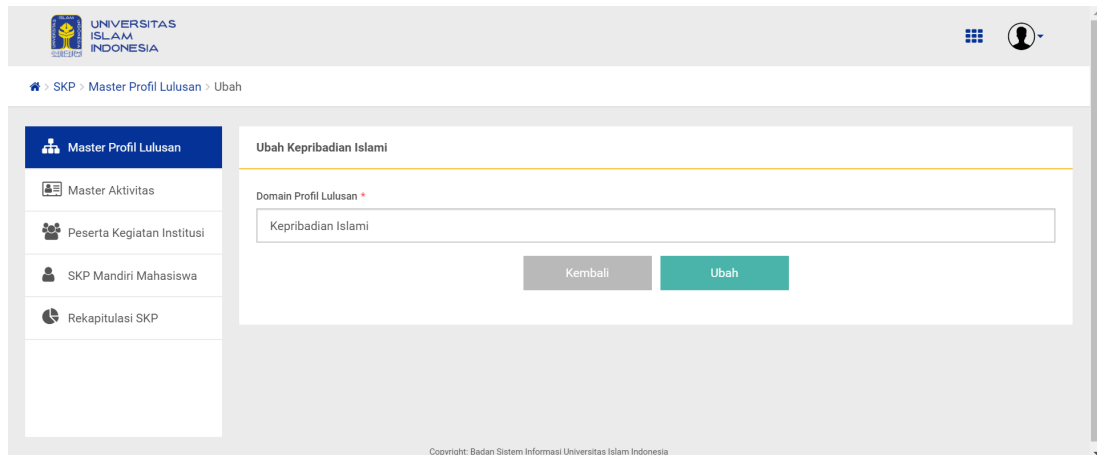
### b. Tampilan Tambah Domain Profil Lulusan

The screenshot shows the 'Tambah Domain Profil' page. The sidebar is the same as in Gambar 6.2. The main content area has a title 'Tambah Domain Profil' and a form for adding a new domain. The form includes a label 'Domain Profil Lulusan \*' and a text input field with the placeholder 'Masukkan nama domain profil lulusan'. Below the input field are two buttons: 'Kembali' (grey) and 'Simpan' (teal). The footer contains the copyright notice: 'Copyright: Badan Sistem Informasi Universitas Islam Indonesia'.

Gambar 6.3

Pada halaman ini terdapat form tambah domain profil, input yang dimasukkan hanya satu, yaitu nama domain profil. Nama domain profil tidak boleh sama dengan nama domain profil yang sudah pernah dibuat.

### c. Tampilan Ubah Domain Profil Lulusan



The screenshot shows a web interface for 'UNIVERSITAS ISLAM INDONESIA'. The breadcrumb trail is 'SKP > Master Profil Lulusan > Ubah'. On the left is a sidebar menu with 'Master Profil Lulusan' selected. The main content area is titled 'Ubah Kepribadian Islami'. It features a form with a label 'Domain Profil Lulusan \*' and a text input field containing 'Kepribadian Islami'. Below the input field are two buttons: 'Kembali' (grey) and 'Ubah' (teal). The footer contains the text 'Copyright: Badan Sistem Informasi Universitas Islam Indonesia'.

*Gambar 6.4*





















Pada halaman ini terdapat form ubah domain profil, input yang dimasukkan hanya satu, yaitu nama domain profil. Nama domain profil tidak boleh sama dengan nama domain profil yang sudah pernah dibuat.

## 2. Menu Master Aktivitas

Menu Master Aktivitas adalah menu yang digunakan untuk mengelola data master aktivitas wajib dan aktivitas pilihan, seperti melihat detail, menambahkan, dan mengubah master aktivitas wajib dan aktivitas pilihan.

## a. Tampilan Awal Menu Master Aktivitas




The screenshot displays the 'Master Aktivitas' interface. On the left is a sidebar with navigation items: 'Master Profil Lulusan', 'Master Aktivitas' (highlighted), 'Peserta Kegiatan Institusi', 'SKP Mandiri Mahasiswa', and 'Rekapitulasi SKP'. The main content area is titled 'Master Aktivitas Kemahasiswaan' and features a 'Tambah Aktivitas' button in the top right. Below the title, there is a 'Tampilkan' dropdown set to '10' and a search bar labeled 'Cari...'. The central part of the page contains a table with the following data:

No	Jenjang	Aktivitas Kemahasiswaan	Jenis SKP	Bobot SKP	Aksi
1	S1	Pelatihan Kepemimpinan dan Dakwah	Wajib	5	 
2	S1	Pelatihan Pengembangan Diri	Wajib	5	 
3	S1	Pendalaman Nilai Dasar Islam	Wajib	20	 
4	S1	Pengembangan Diri Qurani	Wajib	20	 
5	D3, S1	Dakwah melalui konten digital	Pilihan	2	 
6	D3, S1	Dakwah melalui tulisan	Pilihan	1	 
7	D3, S1	Melaksanakan hibah penelitian	Pilihan	2	 
8	D3, S1	Melaksanakan tugas sebagai khotib	Pilihan	1	 
9	D3, S1	Melakukan publikasi ilmiah (prosiding, jurnal, poster)	Pilihan	2	 
10	D3, S1	Membuat konten ilmiah dalam bentuk digital	Pilihan	1	 

At the bottom of the table, it says 'Menampilkan 1 sampai 10 dari 42 data' and a pagination control with buttons for '<<', '<', '1', '2', '3', '4', '5', '>', and '>>'.

Copyright: Badan Sistem Informasi Universitas Islam Indonesia

Gambar 6.5

Pada tampilan awal menu ini, terdapat tabel yang berisi jenjang, nama aktivitas kemahasiswaan, jenis SKP, bobot SKP, dan terdapat aksi berlogo pensil  yang berguna untuk mengubah data domain profil lulusan serta berlogo mata  untuk menampilkan detail data aktivitas kemahasiswaan. Pada Gambar 6.5 terdapat tombol aksi , apabila diklik akan berpindah ke halaman tambah aktivitas.

## b. Tampilan Tambah Aktivitas

The screenshot shows the 'Tambah Aktivitas' form for 'Wajib' activities. The left sidebar contains navigation options: 'Master Profil Lulusan', 'Master Aktivitas' (selected), 'Peserta Kegiatan Institusi', 'SKP Mandiri Mahasiswa', and 'Rekapitulasi SKP'. The main form area is titled 'Tambah Aktivitas Kemahasiswaan' and includes the following fields:

- Jenis Aktivitas SKP \***: Radio buttons for 'Wajib' (selected) and 'Pilihan'.
- Aktivitas Kemahasiswaan Wajib \***: Text input field with placeholder 'Masukkan nama aktivitas kemahasiswaan wajib'.
- Bahan Kajian \***: Text input field with placeholder 'Masukkan bahan kajian'.
- Jenjang Studi \***: Text input field with placeholder 'Pilih jenjang studi'.
- Bobot SKP \***: Text input field with placeholder 'Masukkan bobot SKP'.
- Penyelenggara Kegiatan \***: Text input field with placeholder 'Masukkan nama penyelenggara kegiatan'.

At the bottom of the form are two buttons: 'Kembali' (grey) and 'Simpan' (teal). The footer contains the text 'Copyright: Badan Sistem Informasi Universitas Islam Indonesia'.

Gambar 6.6

Pada halaman ini terdapat form tambah aktivitas wajib dan aktivitas pilihan. Jika memilih jenis SKP wajib, maka input yang dimasukkan, yaitu: nama aktivitas kemahasiswaan wajib, bahan kajian, jenjang studi, bobot SKP, dan penyelenggara kegiatan. Kombinasi nama aktivitas kemahasiswaan wajib, jenjang studi, dan bobot SKP tidak boleh sama dengan aktivitas kemahasiswaan wajib yang telah dibuat sebelumnya.

The screenshot shows the 'Tambah Aktivitas' form for 'Pilihan' activities. The left sidebar is identical to the previous screenshot. The main form area is titled 'Tambah Aktivitas Kemahasiswaan' and includes the following fields:

- Jenis Aktivitas SKP \***: Radio buttons for 'Wajib' and 'Pilihan' (selected).
- Aktivitas Kemahasiswaan Pilihan \***: Text input field with placeholder 'Masukkan nama aktivitas kemahasiswaan pilihan'.
- Domain Profil Lulusan \***: Dropdown menu with placeholder 'Pilih domain profil lulusan'.
- Jenjang Studi \***: Text input field with placeholder 'Pilih jenjang studi'.
- Bobot SKP Maksimal \***: Text input field with placeholder 'Masukkan bobot SKP maksimal'.
- Bukti Kegiatan \***: Text input field with placeholder 'Masukkan bukti kegiatan yang harus diunggah'.

At the bottom of the form are two buttons: 'Kembali' (grey) and 'Simpan' (teal). The footer contains the text 'Copyright: Badan Sistem Informasi Universitas Islam Indonesia'.

Gambar 6.7

Jika memilih jenis SKP pilihan, maka input yang dimasukkan, yaitu: nama aktivitas kemahasiswaan pilihan, domain profil lulusan, jenjang studi, bobot SKP maksimal, dan bukti kegiatan yang harus dilampirkan. Kombinasi nama aktivitas kemahasiswaan pilihan, jenjang studi, dan bobot SKP tidak boleh sama dengan aktivitas kemahasiswaan wajib yang telah dibuat sebelumnya.

### c. Tampilan Ubah Aktivitas

The screenshot shows a web interface for editing an activity. The header includes the Universitas Islam Indonesia logo and navigation links. The main content area is titled 'Ubah Islam Rahmatan lil 'Alamin'. It features a sidebar with navigation options: 'Master Profil Lulusan', 'Master Aktivitas' (selected), 'Peserta Kegiatan Institusi', 'SKP Mandiri Mahasiswa', and 'Rekapitulasi SKP'. The main form contains the following fields:

- Aktivitas Kemahasiswaan Wajib**: Islam Rahmatan lil 'Alamin
- Bahan Kajian**: Islam tematik, Islam dalam disiplin ilmu, dan problematika umat kontemporer
- Jenjang Studi**: Magister (S2), Doktor (S3)
- Bobot SKP**: 3
- Penyelenggara Kegiatan**: Prodi dan/atau inisiatif mahasiswa/organisasi kemahasiswaan

Buttons for 'Kembali' and 'Ubah' are located at the bottom of the form. The footer contains the copyright notice: 'Copyright: Badan Sistem Informasi Universitas Islam Indonesia'.

Gambar 6.8

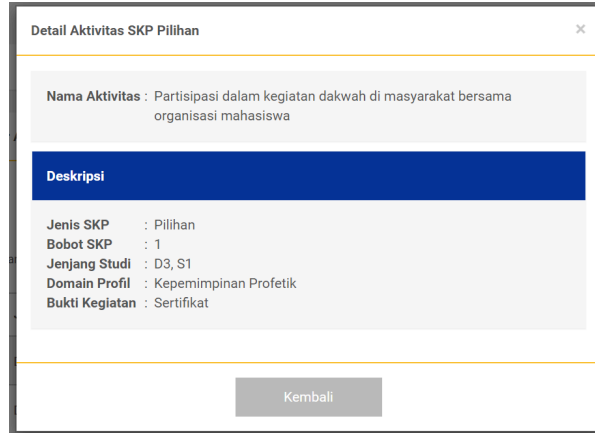
Pada halaman ini terdapat form ubah aktivitas wajib dan aktivitas pilihan. Jika memilih jenis SKP wajib, maka input yang dimasukkan, yaitu: nama aktivitas kemahasiswaan wajib, bahan kajian, jenjang studi, bobot SKP, dan penyelenggara kegiatan. Kombinasi nama aktivitas kemahasiswaan wajib, jenjang studi, dan bobot SKP tidak boleh sama dengan aktivitas kemahasiswaan wajib yang telah dibuat sebelumnya.

Gambar 6.9

Jika memilih jenis SKP pilihan, maka input yang dimasukkan, yaitu: nama aktivitas kemahasiswaan pilihan, domain profil lulusan, jenjang studi, bobot SKP maksimal, dan bukti kegiatan yang harus dilampirkan. Kombinasi nama aktivitas kemahasiswaan pilihan, jenjang studi, dan bobot SKP tidak boleh sama dengan aktivitas kemahasiswaan wajib yang telah dibuat sebelumnya.

#### d. Tampilan Lihat Detail Aktivitas

Gambar 6.10

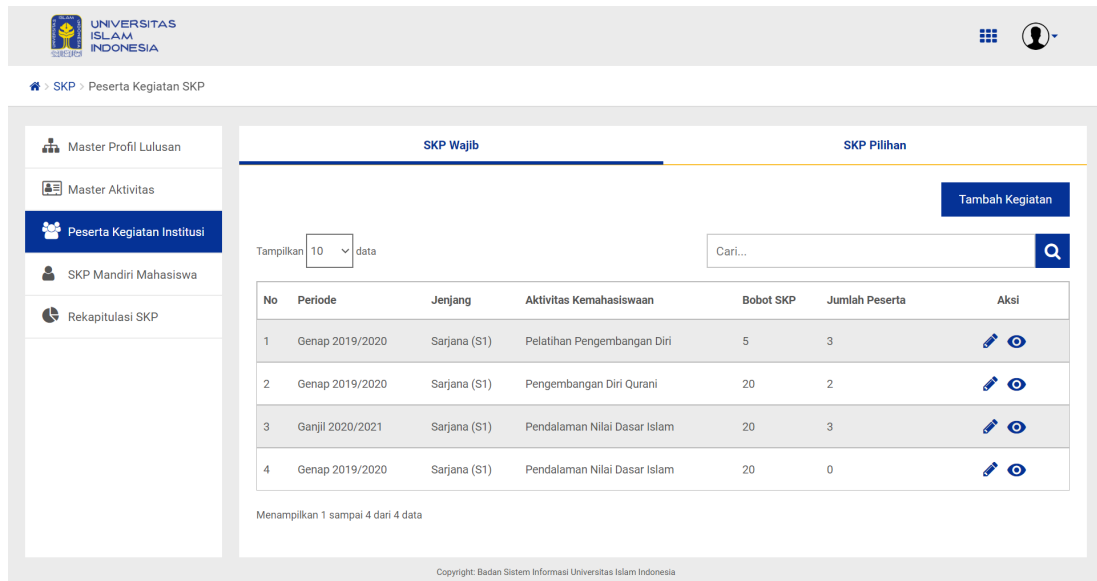


Gambar 6.11

### 3. Menu Peserta Kegiatan Institusi

Menu Peserta Kegiatan Institusi adalah menu yang digunakan untuk mengelola data kegiatan wajib dan kegiatan pilihan. Di menu ini dapat menambahkan kegiatan, mengubah kegiatan, melihat detail kegiatan, dan mengelola peserta di setiap kegiatan.

#### a. Tampilan Awal Menu Peserta Kegiatan Institusi



Gambar 6.12

UNIVERSITAS ISLAM INDONESIA

SKP > Peserta Kegiatan SKP

Master Profil Lulusan

Master Aktivitas

**Peserta Kegiatan Institusi**

SKP Mandiri Mahasiswa

Rekapitulasi SKP

**SKP Wajib**

Fakultas: SEMUA FAKULTAS







Tampilkan: 10 data

**SKP Pilihan**

Program Studi: SEMUA PRODI

Tambah Kegiatan

Cari...




No	Periode	Jenjang	Aktivitas Kemahasiswaan	Kegiatan	Jumlah Peserta	Organisasi	Aksi
1	Genap 2019/2020	Diploma (D3), Sarjana (S1)	Mengikuti pelatihan softskills	Student Soft Skills Development (SSD)	1	TEKNOLOGI INDUSTRI (FTI)	 
2	Ganjil 2020/2021	Diploma (D3), Sarjana (S1)	Melaksanakan hibah penelitian	Hibah Penelitian	0	TEKNOLOGI INDUSTRI (FTI)	 
3	Ganjil 2020/2021	Diploma (D3), Sarjana (S1)	Dakwah melalui konten digital	Dakwah melalui Instagram	0	D3 BAHASA INGGRIS (FB)	 

Menampilkan 1 sampai 3 dari 3 data

Copyright: Badan Sistem Informasi Universitas Islam Indonesia

Gambar 6.13

Pada tampilan awal terbagi menjadi dua tab, yaitu SKP wajib dan SKP pilihan. Pada kedua tab menampilkan tabel, SKP Wajib terdapat tabel yang menampilkan periode, jenjang, aktivitas kemahasiswaan, jumlah peserta, dan organisasi sedangkan tab SKP pilihan menampilkan periode, jenjang, aktivitas kemahasiswaan, nama kegiatan, jumlah peserta, dan organisasi.

Pada tab SKP Wajib dan SKP Pilihan terdapat tombol , tombol berlogo mata  dan berlogo pensil . Tombol tambah kegiatan berfungsi untuk menambahkan kegiatan wajib maupun pilihan, lalu tombol berlogo mata apabila diklik menampilkan detail data kegiatan sedangkan tombol berlogo pensil berfungsi untuk mengubah data kegiatan wajib atau pilihan.

## b. Tampilan Tambah Kegiatan

The screenshot shows a web interface for adding mandatory SKP activities. At the top, the Universitas Islam Indonesia logo and navigation icons are visible. Below the header, a breadcrumb trail reads 'SKP > Peserta Kegiatan SKP > Tambah'. On the left, a sidebar menu includes 'Master Profil Lulusan', 'Master Aktivitas', 'Peserta Kegiatan Institusi' (highlighted), 'SKP Mandiri Mahasiswa', and 'Rekapitulasi SKP'. The main content area is titled 'Tambah Kegiatan SKP Wajib' and contains two dropdown menus: 'Aktivitas Kemahasiswaan Wajib' and 'Periode'. Below the dropdowns are two buttons: 'Kembali' (grey) and 'Simpan' (teal). A copyright notice at the bottom reads 'Copyright: Badan Sistem Informasi Universitas Islam Indonesia'.

Gambar 6.14

Pada halaman ini terdapat form tambah kegiatan wajib dan kegiatan pilihan. Jika menambah kegiatan SKP wajib, maka input yang dimasukkan, yaitu: aktivitas kemahasiswaan wajib, dan periode. Kombinasi aktivitas kemahasiswaan wajib dan periode tidak boleh sama dengan kegiatan wajib yang telah dibuat sebelumnya.

UNIVERSITAS ISLAM INDONESIA

SKP > Peserta Kegiatan SKP > Tambah

### Tambah Kegiatan SKP Pilihan

Organisasi \*

PILIH ORGANISASI

Aktivitas Kemahasiswaan Pilihan \*

Pilih aktivitas kemahasiswaan pilihan

Domain Profil Lulusan

Pilih aktivitas kemahasiswaan pilihan

Jenjang Studi

Pilih aktivitas kemahasiswaan pilihan

Bobot SKP Maksimal

Pilih aktivitas kemahasiswaan pilihan

Nama Kegiatan \*

Masukkan nama kegiatan

Penyelenggara Kegiatan \*

Masukkan nama penyelenggara kegiatan

Deskripsi Kegiatan \*

Masukkan deskripsi singkat tentang kegiatan ini

Negara Tempat Kegiatan \*

Contoh: Indonesia, Malaysia, Singapura, dll

Kota & Tempat Kegiatan \*

Contoh: Yogyakarta, Universitas Islam Indonesia

Waktu Pelaksanaan Mulai \*

Pilih tanggal mulai kegiatan

Waktu Pelaksanaan Selesai \*

Pilih tanggal selesai kegiatan

Apakah Layak Masuk SKPI? \*

Tidak

Kategori SKPI

Pilih kategori SKPI

Periode \*

Pilih periode kegiatan

Link Uri \*

Jika tidak ada, tuliskan -

Maksimal 1MB

Unggah Bukti Kegiatan

Format: .pdf, .jpg, .jpeg, .png

Kembali Simpan

Copyright: Badan Sistem Informasi Universitas Islam Indonesia

Gambar 6.15

Jika menambah kegiatan SKP pilihan, maka input yang dimasukkan, yaitu: organisasi penanggung jawab, aktivitas kemahasiswaan pilihan, nama kegiatan, penyelenggara kegiatan, deskripsi kegiatan, negara tempat kegiatan, kota & tempat kegiatan, waktu pelaksanaan mulai & selesai, kelayakan masuk SKPI beserta kategorinya, periode, link url, dan bukti kegiatan (pdf, jpg, jpeg, png). Kombinasi organisasi, aktivitas kemahasiswaan pilihan, periode, dan kelayakan SKPI tidak boleh sama dengan kegiatan pilihan yang telah dibuat sebelumnya.

### c. Tampilan Lihat Detail Kegiatan

Detail Kegiatan SKP Wajib

Nama Aktivitas : Pelatihan Pengembangan Diri

**Deskripsi**

Jenis SKP : Wajib  
Bobot SKP : 5  
Jenjang Studi : Sarjana (S1)  
Bahan Kajian : Teknik belajar dan motivasi diri, tata kelola dan kerja sama, serta kreativitas dan strategi berpikir  
Penyelenggara : Universitas  
Periode : Genap 2019/2020  
Jumlah Peserta : 3

Kembali

Gambar 6.16

Detail Kegiatan SKP Pilihan

Nama Kegiatan : Student Soft Skills Development (S3D)

**Deskripsi**

Nama Aktivitas : Mengikuti pelatihan softskills  
Jenis SKP : Pilihan  
Bobot SKP : 1  
Jenjang Studi : Diploma (D3), Sarjana (S1)  
Domain Profil : Keterampilan Transformatif  
penyelenggara : FTI  
Negara : Indonesia  
Tempat Kegiatan : Yogyakarta, Gedung FTI UII  
Waktu Pelaksanaan : 15 Mar 2020 - 05 Jul 2020  
Deskripsi Kegiatan : Kegiatan pelatihan softskills mahasiswa  
Bukti Kegiatan : Bukti Kegiatan 1.  
Link Uri : <https://google.com>  
Periode : Genap 2019/2020  
Jumlah Peserta : 1  
Kegiatan ini tidak layak masuk skpi

Kembali

Gambar 6.17

#### d. Tampilan Ubah Kegiatan

UNIVERSITAS ISLAM INDONESIA

SKP > Peserta Kegiatan SKP > Ubah

Master Profil Lulusan

Master Aktivitas

**Peserta Kegiatan Institusi**

SKP Mandiri Mahasiswa

Rekapitulasi SKP

Ubah Kegiatan Pendalaman Nilai Dasar Islam

Kelola Peserta

Aktivitas Kemahasiswaan Wajib \*

Periode \*

Pendalaman Nilai Dasar Islam (S1)

Genap 2019/2020

Kembali Ubah

Copyright: Badan Sistem Informasi Universitas Islam Indonesia

Gambar 6.18

Pada halaman ini terdapat form ubah kegiatan wajib dan kegiatan pilihan. Jika mengubah kegiatan SKP wajib, maka input yang dimasukkan, yaitu: aktivitas kemahasiswaan wajib, dan periode. Kombinasi aktivitas kemahasiswaan wajib dan periode tidak boleh sama dengan kegiatan wajib yang telah dibuat sebelumnya.

Terdapat tombol [Kelola Peserta](#) dan jika diklik akan mengarah ke halaman kelola peserta kegiatan. Halaman tersebut digunakan untuk menambah, menghapus, dan melihat detail peserta kegiatan.

UNIVERSITAS ISLAM INDONESIA

SKP > Peserta Kegiatan SKP > Ubah

**Ubah Kegiatan Hibah Penelitian**

Kelola Peserta

Organisasi \*  
FAKULTAS TEKNOLOGI INDUSTRI

Aktivitas Kemahasiswaan \*  
Melaksanakan hibah penelitian (D3, S1)

Domain Profil Lulusan  
Keterampilan Transformatif

Jenjang Studi  
Diploma (D3), Sarjana (S1)

Bobot SKP Maksimal  
2

Nama Kegiatan \*  
Hibah Penelitian

Penyelenggara Kegiatan \*  
Fakultas Teknologi Industri

Deskripsi Kegiatan \*  
Deskripsi

Negara Tempat Kegiatan \*  
Indonesia

Kota & Tempat Kegiatan \*  
Yogyakarta

Waktu Pelaksanaan Mulai \*  
07/01/2020

Waktu Pelaksanaan Selesai \*  
07/02/2020

Apakah Layak Masuk SKPI? \*  
Ya

Kategori SKPI \*  
Pengalaman

Periode \*  
Ganjil 2020/2021

Link Uri \*  
-

Bukti Kegiatan 1.  
Maksimal 1MB

Unggah Ulang Semua Bukti Kegiatan

Format: pdf, jpg, jpeg, png

Jika tidak ingin mengubah bukti, tidak perlu untuk mengunggah ulang.  
Jika ingin mengubah bukti, maka harus memasukkan semua bukti dari awal.

Pastikan bukti pendukung yang anda sertakan sudah mencakup berikut: Proposal, laporan, dan produk hasil penelitian

Kembali Ubah

Copyright: Badan Sistem Informasi Universitas Islam Indonesia

Gambar 6.19

Jika mengubah kegiatan SKP pilihan, maka input yang dimasukkan, yaitu: organisasi penanggung jawab, aktivitas kemahasiswaan pilihan, nama kegiatan, penyelenggara kegiatan, deskripsi kegiatan, negara tempat kegiatan, kota & tempat kegiatan, waktu pelaksanaan mulai & selesai, kelayakan masuk SKPI beserta kategorinya, periode, link url, dan bukti kegiatan (pdf, jpg, jpeg, png). Kombinasi organisasi, aktivitas kemahasiswaan pilihan, periode, dan kelayakan SKPI tidak boleh sama dengan kegiatan pilihan yang telah dibuat sebelumnya.

Terdapat tombol [Kelola Peserta](#) dan jika diklik akan mengarah ke halaman kelola peserta kegiatan. Halaman tersebut digunakan untuk menambah, menghapus, dan melihat detail peserta kegiatan.

## e. Tampilan Kelola Peserta Kegiatan

### i. Tampilan awal kelola peserta kegiatan

UNIVERSITAS ISLAM INDONESIA

SKP > Peserta Kegiatan SKP > Daftar Peserta

Daftar Peserta Kegiatan Pelatihan Pengembangan Diri

Nama Aktivitas : Pelatihan Pengembangan Diri  
Bahan Kajian : Teknik belajar dan motivasi diri, tata kelola dan kerja sama, serta kreativitas dan strategi berpikir  
Penyelenggara : Universitas  
Periode : Genap 2019/2020

Jenis SKP : SKP Wajib  
Bobot SKP : 5  
Jumlah Peserta : 3

Unggah Dokumen Excel Tambah 1 Mahasiswa

Tampilkan 10 data Cari...

No	Fakultas/Prodi	NIM	Nama Mahasiswa	Capaian Prestasi	Aksi
1	FTI / Informatika (S1)	16523006	YORDAN PATRA SAVIRA	-	
2	FTI / Informatika (S1)	16523002	SABIKA AMALINA	-	
3	FTI / Informatika (S1)	16523005	PUSPITA DEWI CAHYAWARDANI	-	

Menampilkan 1 sampai 3 dari 3 data

Copyright: Badan Sistem Informasi Universitas Islam Indonesia

Gambar 6.20

Pada tampilan awal terdapat tabel yang menampilkan data peserta, yaitu: fakultas/prodi, nim, nama mahasiswa, capaian prestasi serta aksi berlogo mata dan berlogo tempat sampah . Tombol berlogo mata apabila diklik menampilkan detail data peserta sedangkan tombol berlogo tempat sampah berfungsi untuk menghapus peserta dari kegiatan.

Selain itu, terdapat tombol [Unggah Dokumen Excel](#) dan tombol [Tambah 1 Mahasiswa](#) yang digunakan untuk menambahkan peserta ke kegiatan berdasarkan data mahasiswa. Tombol unggah dokumen excel menggunakan data excel untuk menambahkan peserta sedangkan tombol tambah 1 mahasiswa menggunakan data manual yang harus diinputkan.

## ii. Tampilan unggah dokumen excel

Maksimal 10MB

Unduh Template Excel Unggah Daftar Peserta Simpan

Tampilkan 10 data Cari...

No	Fakultas/Prodi	NIM	Nama Mahasiswa	Capaian Prestasi
1	FTI / Informatika (S1)	19523150	AJENG INDAH PRATIWI	-
2	FTI / Informatika (S1)	19523151	BIMA PRAKOSO	-
3	FTI / Informatika (S1)	19523152	ARDHYA PRAMESTI REGITA	-

Menampilkan 1 sampai 3 dari 3 data

Kembali

Gambar 6.21

Pada tampilan ini terdapat tombol **Unduh Template Excel** untuk mengunduh template excel yang digunakan untuk diisi, kemudian diunggah dengan menggunakan tombol **Unggah Daftar Peserta**. Selanjutnya akan menampilkan tabel yang berisi dari data yang sudah diunggah. Jika sudah benar, maka klik tombol **Simpan**.

## iii. Tampilan tambah 1 mahasiswa

Tambah 1 Mahasiswa

Aktivitas Kemahasiswaan: Pelatihan Pengembangan Diri

Bahan Kajian: Teknik belajar dan motivasi diri, tata kelola dan kerja sama, serta

NIM \*: Pilih no induk mahasiswa

Nama Mahasiswa: Pilih no induk mahasiswa

Poin SKP Mahasiswa: 5

Capaian/Prestasi \*: Jika tidak ada, tuliskan -

Kembali Simpan

Gambar 6.22

Pada tampilan ini terdapat form tambah 1 mahasiswa, dan input yang dimasukkan, yaitu: nim, poin skp (jika SKP pilihan), dan capaian prestasi.

#### iv. Tampilan lihat detail data peserta kegiatan

19523150 - AJENG INDAH PRATIWI

### Detail Mahasiswa

**Data Mahasiswa**

Status Mahasiswa	: Aktif	Status KKN	: Belum boleh KKN
Fakultas/Prodi	: TEKNOLOGI INDUSTRI/Informatika	Status Habis Teori	: Belum habis teori
Dosen Wali	: Ahmad Fathan Hidayatullah, S.T., M.Cs.	Status TA/Skripsi	: Belum boleh TA
SKS/IP Kumulatif	: 20/3.1		

**Daftar SKP**

Aktivitas Kemahasiswaan Wajib		Aktivitas Kemahasiswaan Pilihan	
<b>10%</b>	Jumlah SKP Wajib (5/50)	<b>30%</b>	Jumlah SKP Pilihan (3/10) Jenis Kegiatan (2/3)
1. Pendalaman Nilai Dasar Islam	= 0/20 SKP	1. Student Soft Skills Development (S3D)	= 1 SKP
2. Pengembangan Diri Qurani	= 0/20 SKP	2. Hibah Penelitian	= 2 SKP
3. Pelatihan Pengembangan Diri	= 5/5 SKP		
4. Pelatihan Kepemimpinan dan Dakwah	= 0/5 SKP		

Kembali

Gambar 6.23

#### 4. Menu SKP Mandiri Mahasiswa

Menu SKP Mandiri Mahasiswa adalah menu yang digunakan untuk mengelola data kegiatan pilihan mandiri yang diajukan oleh mahasiswa dan diverifikasi oleh DPA.

Dengan adanya menu ini di role super admin, dapat membantu mahasiswa dan DPA dalam menjalankan tugasnya jika ada suatu kendala.

### a. Tampilan Awal Menu SKP Mandiri Mahasiswa

No	Fakultas/Prodi	NIM	Nama Mahasiswa	Nama Kegiatan	Aksi
1	FTI / Informatika (S1)	16523177	BAMASATYA HENDRAPRASTA	Asisten Praktikum Pengembangan Aplikasi Web	
2	FTI / Informatika (S1)	16523177	BAMASATYA HENDRAPRASTA	Konferensi pengembangan startup	
3	FTI / Informatika (S1)	16523177	BAMASATYA HENDRAPRASTA	Sertifikasi CISCO	
4	FTI / Informatika (S1)	16523177	BAMASATYA HENDRAPRASTA	Seminar IT	
5	FTI / Informatika (S1)	16523115	GASWARA SANI GUSPA PRAWIRA	Dakwah	
6	FTI / Informatika (S1)	16523115	GASWARA SANI GUSPA PRAWIRA	Publikasi Ilmiah	
7	FTI / Informatika (S1)	19523151	BIMA PRAKOSO	Dakwah melalui tulisan	

Gambar 6.24

Pada tampilan awal terdapat tabel data kegiatan SKP pilihan mandiri yang menampilkan fakultas/prodi, NIM, nama mahasiswa, nama kegiatan, dan terdapat aksi berlogo pensil yang berguna untuk mengubah data kegiatan SKP mandiri, aksi berlogo mata untuk menampilkan detail data kegiatan SKP mandiri, aksi berlogo garis tiga dan centang untuk memverifikasi kegiatan mandiri SKP, aksi berlogo tempat sampah untuk menghapus data kegiatan SKP mandiri. Pada Gambar 6.24 terdapat tombol aksi [Tambah Pengajuan](#), apabila diklik akan berpindah ke halaman tambah pengajuan kegiatan SKP mandiri.

Aksi ubah dan verifikasi pada setiap kegiatan akan muncul jika kegiatan tersebut masih berstatus menunggu verifikasi atau direvisi.

## b. Tampilan Tambah Pengajuan SKP Mandiri

The screenshot shows the 'Tambah Pengajuan SKP Mandiri' form. The form is divided into several sections:

- Header:** Universitas Islam Indonesia logo and user profile icon.
- Navigation:** Home > SKP > SKP Mandiri Mahasiswa > Tambah
- Left Sidebar:** Master Profil Lulusan, Master Aktivitas, Peserta Kegiatan Institusi, **SKP Mandiri Mahasiswa**, Rekapitulasi SKP.
- Main Form:**
  - Pengajuan SKP Mandiri**
  - NIM \***: Dropdown menu with 'Pilih no induk mahasiswa'.
  - Nama Mahasiswa**: Text input with 'Pilih no induk mahasiswa'.
  - Aktivitas Kemahasiswaan Pilihan \***: Dropdown menu with 'Pilih aktivitas kemahasiswaan pilihan'.
  - Domain Profil Lulusan**: Text input with 'Pilih aktivitas kemahasiswaan pilihan'.
  - Jenjang Studi**: Text input with 'Pilih aktivitas kemahasiswaan pilihan'.
  - Bobot SKP Maksimal**: Text input with 'Pilih aktivitas kemahasiswaan pilihan'.
  - Nama Kegiatan \***: Text input with 'Masukkan nama kegiatan'.
  - Penyelenggara Kegiatan \***: Text input with 'Masukkan nama penyelenggara kegiatan'.
  - Deskripsi Kegiatan \***: Text input with 'Masukkan deskripsi singkat tentang kegiatan ini'.
  - Negara Tempat Kegiatan \***: Text input with 'Contoh: Indonesia, Malaysia, Singapura, dll'.
  - Kota & Tempat Kegiatan \***: Text input with 'Contoh: Yogyakarta, Universitas Islam Indonesia'.
  - Waktu Pelaksanaan Mulai \***: Date picker with 'Pilih tanggal mulai kegiatan'.
  - Waktu Pelaksanaan Selesai \***: Date picker with 'Pilih tanggal selesai kegiatan'.
  - Capaian Prestasi \***: Text input with 'Jika tidak ada, tuliskan -'.
  - Link Url \***: Text input with 'Jika tidak ada, tuliskan -'.
  - Unggah Bukti Kegiatan**: File upload section with 'Maksimal 1MB' and 'Format: .pdf, .jpg, .jpeg, .png'.
  - Buttons:** 'Kembali' and 'Simpan'.
- Footer:** Copyright: Badan Sistem Informasi Universitas Islam Indonesia

Gambar 6.25

Pada halaman ini terdapat form tambah pengajuan SKP Mandiri, input yang dimasukkan, yaitu: NIM, aktivitas kemahasiswaan pilihan, nama kegiatan, penyelenggara kegiatan, deskripsi kegiatan, negara tempat kegiatan, kota & tempat kegiatan, waktu pelaksanaan mulai & selesai, capaian prestasi, link url, dan bukti kegiatan.

### c. Tampilan Ubah Pengajuan SKP Mandiri

UNIVERSITAS ISLAM INDONESIA

SKP > SKP Mandiri Mahasiswa > Ubah

Master Profil Lulusan

Master Aktivitas

Peserta Kegiatan Institusi

**SKP Mandiri Mahasiswa**

Rekapitulasi SKP

#### Ubah Kegiatan Seminar IT

NIM: 16523177

Nama Mahasiswa: BAMASATYA HENDRAPRASTA

Aktivitas Kemahasiswaan Pilihan: Mengikuti Career Orientation Training/Workshop/Seminar (D3, S1)

Domain Profil Lulusan: Keterampilan Transformatif

Jenjang Studi: Diploma (D3), Sarjana (S1)

Bobot SKP Maksimal: 1

Nama Kegiatan: Seminar IT

Penyelenggara Kegiatan: Asian Tech

Deskripsi Kegiatan: Kegiatan seminar untuk ITSolution Startup

Negara Tempat Kegiatan Diselenggarakan: Indonesia

Kota & Tempat Kegiatan: Yogyakarta, JEC

Waktu Pelaksanaan Mulai: 07/02/2020

Waktu Pelaksanaan Selesai: 07/01/2020

Capaian Prestasi: -

Link Url: https://google.com

Bukti Kegiatan 1.  
Maksimal 1MB

**Unggah Ulang Semua Bukti Kegiatan**

Format: .pdf, .jpg, .jpeg, .png

Jika tidak ingin mengubah bukti, tidak perlu untuk mengunggah ulang.  
Jika ingin mengubah bukti, maka harus memasukkan semua bukti dari awal.

Pastikan bukti pendukung yang anda sertakan sudah mencakup berikut: Sertifikat

Kembali Ubah

Copyright: Badan Sistem Informasi Universitas Islam Indonesia

Gambar 6.26

Pada halaman ini terdapat form tambah pengajuan SKP Mandiri, input yang dimasukkan, yaitu: aktivitas kemahasiswaan pilihan, nama kegiatan, penyelenggara kegiatan, deskripsi kegiatan, negara tempat kegiatan, kota & tempat kegiatan, waktu pelaksanaan mulai & selesai, capaian prestasi, link url, dan bukti kegiatan.

#### d. Tampilan Verifikasi Pengajuan SKP Mandiri

Deskripsi	Verifikasi
<b>Nama Mahasiswa</b> : BAMASATYA HENDRAPRASTA <b>NIM</b> : 16523177 <b>Aktivitas</b> : Mengikuti Career Orientation Training/Workshop/Seminar <b>Kemahasiswaan</b> : <b>Domain Profil Lulusan</b> : Keterampilan Transformatif <b>Nama Kegiatan</b> : Seminar IT <b>Penyelenggara</b> : Asian Tech <b>Prestasi yang Diraih</b> : - <b>Waktu Pelaksanaan</b> : Kamis, 2 Juli 2020 sampai Rabu, 1 Juli 2020 <b>Waktu Pengajuan</b> : Rabu, 1 Juli 2020 <b>Deskripsi Kegiatan</b> : Kegiatan seminar untuk ITSolution Startup <b>Syarat Bukti Kegiatan</b> : Sertifikat <b>Bukti Kegiatan</b> : <a href="#">Bukti Kegiatan 1</a>	<b>Status Verifikasi *</b> Disetujui dan layak masuk SKPI <b>Poin SKP *</b> Poin maksimal adalah 1 <b>Kategori SKPI *</b> Pilih kategori SKPI

Gambar 6.27

Pada halaman verifikasi, dapat memberikan status verifikasi pada kegiatan SKP mandiri mahasiswa, yaitu: disetujui, disetujui dan layak masuk SKPI, direvisi, dan ditolak.

#### e. Tampilan Lihat Detail Kegiatan SKP Mandiri

Detail Kegiatan SKP Pilihan
<b>Nama Kegiatan</b> : Sertifikasi CISCO
<b>Deskripsi</b>
<b>Nama Aktivitas</b> : Mengikuti sertifikasi keahlian sesuai bidang keilmuan <b>Jenis SKP</b> : Pilihan <b>Bobot SKP Maksimal</b> : 2 <b>Jenjang Studi</b> : Diploma (D3), Sarjana (S1) <b>Domain Profil</b> : Keterampilan Transformatif <b>penyelenggara</b> : Informatika CISCO <b>Negara</b> : Indonesia <b>Tempat Kegiatan</b> : Yogyakarta, ITCentrum <b>Waktu Pelaksanaan</b> : 01 Dec 2019 - 14 Jul 2020 <b>Deskripsi Kegiatan</b> : Kegiatan untuk sertifikasi bidang jaringan dan keamanan komputer <b>Bukti Kegiatan</b> : <a href="#">Bukti Kegiatan 1</a> <b>Link Url</b> : <a href="https://google.com">https://google.com</a> <b>Poin SKP</b> : 2 <b>Status Pengajuan</b> : <span style="background-color: #28a745; color: white; padding: 2px;">Disetujui</span> <b>Periode</b> : Genap 2019/2020 Kegiatan ini tidak layak masuk skpi
<a href="#">Kembali</a>

Gambar 6.28



## 5. Menu Rekapitulasi SKP

Menu rekapitulasi adalah menu yang digunakan oleh petugas fakultas dan prodi untuk melihat rekapitulasi data SKP mahasiswa. Terdapat tiga buah tab, yaitu tab Aktivitas SKP, tab DPA dan tab Mahasiswa seperti ada Gambar 6.29.

The screenshot displays the 'Rekapitulasi SKP' menu. On the left is a sidebar with options: Master Profil Lulusan, Master Aktivitas, Peserta Kegiatan Institusi, SKP Mandiri Mahasiswa, and Rekapitulasi SKP (highlighted). The main area has three tabs: 'Aktivitas SKP', 'DPA', and 'Mahasiswa'. The 'Aktivitas SKP' tab is selected and contains two panels. The 'SKP Wajib' panel has 'Periode Awal' and 'Periode Akhir' dropdowns, with 'Tampilkan Data' and 'Cetak Data' buttons. The 'SKP Pilihan' panel has 'Organisasi', 'SKP Pilihan', and 'Domain Profil' dropdowns, plus 'Periode Awal' and 'Periode Akhir' dropdowns, with 'Tampilkan Data', 'Grafik Data', and 'Cetak Data' buttons. A footer note reads: 'Copyright: Badan Sistem Informasi Universitas Islam Indonesia'.

Gambar 6.29



### a. Tab Aktivitas SKP

Pada tab Aktivitas SKP, terdapat fitur yang digunakan untuk melihat rekap SKP mahasiswa baik yang wajib maupun pilihan. Untuk menampilkan data SKP wajib, ditentukan terlebih dahulu periode tahun ajarannya. Daftar kegiatan SKP wajib akan muncul setelah tombol  ditekan seperti pada Gambar 6.30. Tombol  digunakan untuk mengunduh rekap aktivitas SKP wajib mahasiswa dalam format .pdf ataupun .xlsx.

**SKP Wajib**


Periode Awal \*  Periode Akhir \*

Tampilkan  data

No	Periode	Jenjang	Aktivitas Kemahasiswaan	Bobot SKP	Jumlah Peserta	Aksi
1	Ganjil 2020/2021	S1	Pelatihan Pengembangan Diri	5	1000	 

Menampilkan 1 sampai 1 dari 1 data

Gambar 6.30

Pada kolom aksi terdapat dua jenis tombol. Tombol  digunakan untuk melihat detail kegiatan SKP wajib yang dipilih sekaligus daftar mahasiswa yang mengambil kegiatan SKP tersebut seperti pada Gambar 6.31.

**Daftar Peserta Kegiatan Pelatihan Pengembangan Diri**

Nama Aktivitas : Pelatihan Pengembangan Diri      Jenis SKP : Wajib  
 Bahan Kajian : Teknik belajar dan motivasi diri, tata kelola dan kerja sama, serta kreativitas dan strategi berpikir      Bobot SKP : 5  
 Penyelenggara : Universitas      Jumlah Peserta : 1000  
 Periode : Ganjil 2020/2021


Tampilkan  data

No	Fakultas/Prodi	NIM	Nama Mahasiswa	Capaian Prestasi
1	FE / Manajemen (S1)	19311004	FAHRUL DWI ZULFANTO	-
2	FE / Manajemen (S1)	19311009	SEKAR MUTIARA RAMADHANI	-
3	FE / Manajemen Program Internasional (S1)	19311010	MOHAMMAD RIFKY BASUKI	-
4	FE / Manajemen (S1)	19311013	FANNI SEPHIA MAHESWARI	-
5	FE / Manajemen (S1)	19311014	DIRAMA DUTHA NUGRAHA	-
6	FE / Manajemen (S1)	19311015	VANIA SALMA NURRYANA	-
7	FE / Manajemen (S1)	19311016	EVAN HENDY PRADANA	-
8	FE / Manajemen (S1)	19311017	EVITA ANNISSA KUSUMAWARDHANI	-
9	FE / Manajemen (S1)	19311020	BHRA CIPTANING SEKARLINGGA	-
10	FE / Manajemen (S1)	19311025	TIFFANDA ERSANTIKA ALHAMDINA	-

Menampilkan 1 sampai 10 dari 1000 data

« < 1 2 3 4 5 > »

Gambar 6.31

Sedangkan tombol  merupakan fitur yang disediakan untuk mengunduh daftar mahasiswa yang mengambil kegiatan SKP wajib tersebut. Contoh isi file daftar mahasiswa adalah seperti pada Gambar 6.32.


**UNIVERSITAS ISLAM INDONESIA**  
**REKAPITULASI KEGIATAN SKP WAJIB**

Nama Aktivitas : Pelatihan Pengembangan Diri  
 Penyelenggara : Universitas  
 Periode : Genap 2019/2020  
 Bahan Kajian : Teknik belajar dan motivasi diri, tata kelola dan kerja sama, serta kreativitas dan strategi berpikir

Jenis SKP : Wajib  
 Bobot SKP : 5  
 Jumlah Peserta : 4

No	Fakultas/Prodi	NIM	Nama Mahasiswa	Capaian Prestasi
1	FTI / Informatika (S1)	16523006	YORDAN PATRA SAVIRA	-
2	FTI / Informatika (S1)	16523002	SABIKA AMALINA	-
3	FTI / Informatika (S1)	16523005	PUSPITA DEWI CAHYAWARDANI	-
4	FTI / Informatika (S1)	19523150	AJENG INDAH PRATWI	-

Gambar 6.32

Pada bagian SKP Pilihan seperti pada Gambar 6.33, terdapat fitur untuk menampilkan rekap kegiatan SKP pilihan. Tombol  akan menampilkan daftar kegiatan SKP pilihan setelah input pada *field* Fakultas, Program Studi, SKP Pilihan (pilihan mahasiswa atau pilihan prodi), Domain Profil dan Periode dilengkapi. Daftar kegiatan SKP pilihan dapat dilihat seperti pada Gambar 6.34.

**SKP Pilihan**

Organisasi \* SKP Pilihan \* Domain Profil \*

Pilih organisasi  Pilih SKP pilihan  Pilih domain profil

Periode Awal \* Periode Akhir \*

Pilih periode awal  Pilih periode akhir







Gambar 6.33

**SKP Pilihan**

Fakultas \* : TEKNOLOGI INDUSTRI  
 Program Studi \* : Prodi (S1) Informatika  
 SKP Pilihan \* : Semua Pilihan


Domain Profil \* : Semua Domain  
 Periode Awal \* : Garjil 2018/2019  
 Periode Akhir \* : Genap 2019/2020

Tempikan 10 data

No	Periode	Jenjang	Aktivitas Kemahasiswaan	Nama Kegiatan	Bobot SKP	Jumlah Peserta	Jenis	Aksi
1	Genap 2019/2020	D3, S1	Mengembangkan bisnis/startup	Konferensi pengembangan startup	2	1	Pilihan Mahasiswa	 
2	Genap 2019/2020	D3, S1	Mengikuti sertifikasi keahlian sesuai bidang keilmuan	Sertifikasi OSCO	2	1	Pilihan Mahasiswa	 
3	Genap 2019/2020	D3, S1	Dakwah melalui tulisan	Dakwah melalui tulisan	1	1	Pilihan Mahasiswa	 

Menampilkan 1 sampai 3 dari 3 data

Gambar 6.34

Tombol  akan menampilkan detail kegiatan SKP. Pada jenis kegiatan SKP Pilihan Mahasiswa akan ditampilkan data mahasiswa yang mengajukan kegiatan SKP Pilihan, informasi tentang kegiatan yang diajukannya serta status dari pengajuan yang dilakukan oleh mahasiswa tersebut seperti yang terlihat pada Gambar 6.35. Sedangkan pada kegiatan SKP Pilihan Prodi, akan ditampilkan , informasi tentang kegiatan serta daftar mahasiswa yang mengambil SKP Pilihan Prodi tersebut seperti yang terlihat pada Gambar 6.36.

**Detail Kegiatan SKP Pilihan**

Nama Mahasiswa : BIMA PRAKOSO  
 NIM : 19523151  
 Fakultas/Prodi : FTI / Informatika (S1)

**Deskripsi**

Nama Aktivitas : Dakwah melalui tulisan  
 Nama Kegiatan : Dakwah melalui tulisan  
 Jenis SKP : Pilihan Mahasiswa  
 Bobot SKP Maksimal : 1  
 Jenjang Studi : Diploma (D3), Sarjana (S1)  
 Domain Profil : Pengetahuan Integratif  
 Penyelenggara : Universitas  
 Negara : Indonesia  
 Tempat Kegiatan : Yogyakarta  
 Waktu Pelaksanaan : 01 Jul 2020 - 02 Jul 2020  
 Deskripsi Kegiatan : Dakwah melalui tulisan  
 Bukti Kegiatan : Bukti Kegiatan 1.  
 Link Url : -  
 Poin SKP : 1  
 Status Pengajuan : Diterima dan layak masuk SKP  
 Periode : Genap 2019/2020  
 Kegiatan ini layak masuk skpi dengan kategori Keterampilan

[Kembali](#)

Gambar 6.35

**Daftar Peserta Kegiatan B**

Nama Aktivitas : Membuat konten ilmiah dalam bentuk digital  
 Jenis SKP : Pilihan Prodi  
 Domain Profil : Keferampilan Transformatif  
 Bobot SKP Maks : 1  
 Penyelenggara : B  
 Jumlah Peserta : 1  
 Periode : Ganjil 2020/2021

Tampilkan 10 data

No	Fakultas/Prodi	NIM	Nama Mahasiswa	Poin SKP	Capaian Prestasi
1	FTI / Informatika (S1)	19523001	MUHAMMAD FIRAS ZAHD SURYAATMAJA	1	-

Menampilkan 1 sampai 1 dari 1 data

[Kembali](#)

Gambar 6.36

Terdapat fitur untuk menampilkan grafik data jumlah domain profil yang dipilih oleh mahasiswa pada suatu prodi dengan menggunakan tombol [Grafik Data](#) seperti yang terlihat pada Gambar 6.37. Rekapitulasi kegiatan SKP Pilihan juga dapat diunduh dalam format .pdf atau .xlsx dengan menggunakan tombol [Cetak Data](#) dengan isi file seperti pada Gambar 6.38.



Gambar 6.37

**UNIVERSITAS ISLAM INDONESIA**  
**REKAPITULASI KEGIATAN SKP PILIHAN**





Jurusan : Prodi (S1) Informatika  
Periode : Ganjil 2018/2019 - Genap 2019/2020

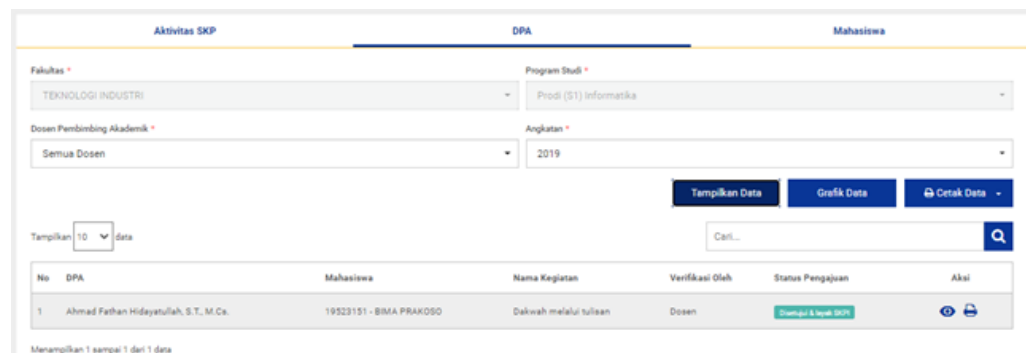
Domain : Semua Domain  
Jenis SKP : Semua Pilihan



No	Periode	Jenjang	Nama Aktivitas	Nama Kegiatan	Bobot SKP	Jumlah Peserta	Jenis SKP
1	Genap 2019/2020	D3, S1	Mengembangkan bisnis/startup	Konferensi pengembangan startup	2	1	Pilihan Mahasiswa
2	Genap 2019/2020	D3, S1	Mengikuti sertifikasi keahlian sesuai bidang keilmuan	Sertifikasi CISCO	2	1	Pilihan Mahasiswa
3	Genap 2019/2020	D3, S1	Dakwah melalui tulisan	Dakwah melalui tulisan	1	1	Pilihan Mahasiswa

Gambar 6.38

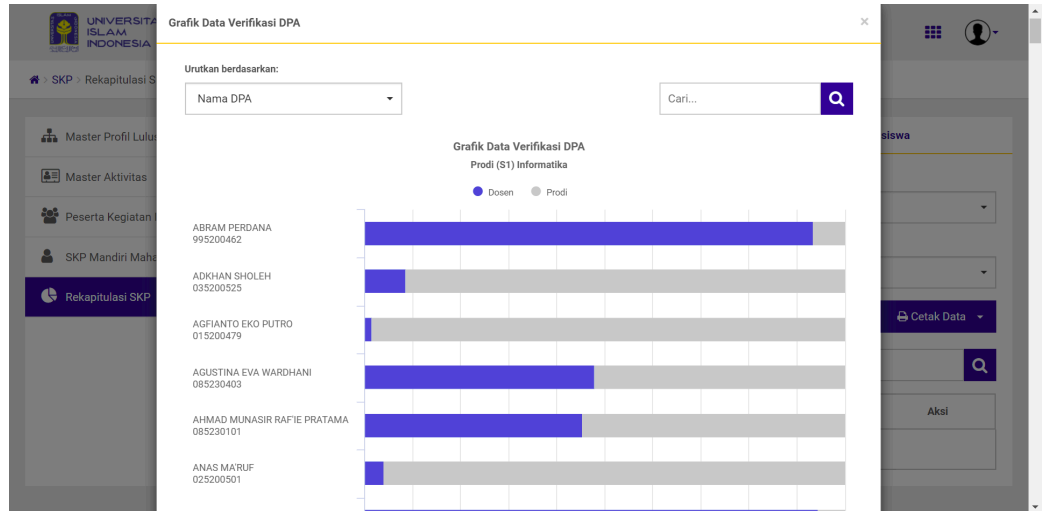
b. Tab DPA

Tab DPA digunakan untuk menampilkan daftar kegiatan SKP Pilihan Mahasiswa yang diampu oleh Dosen Pembimbing Akademik beserta status pengajuannya dengan memasukkan nama Dosen Pembimbing Akademik beserta angkatannya yang dapat dilihat pada Gambar 6.39. Tombol  digunakan untuk menampilkan daftar mahasiswa yang mengajukan kegiatan SKP Pilihan kepada dosen pembimbingnya. Tombol  digunakan untuk melihat grafik data verifikasi oleh Dosen Pembimbing Akademik seperti pada 6.40. Untuk melihat detail kegiatan dapat digunakan tombol  seperti pada Gambar 6.41 sedangkan tombol  digunakan untuk mengunduh data tersebut.



No	DPA	Mahasiswa	Nama Kegiatan	Verifikasi Oleh	Status Pengajuan	Aksi
1		Ahmad Fathan Hidayullah, S.T., M.Cs.	Dakwah melalui tulisan	Dosen	Ditinjau & Nanti SKP	 

Gambar 6.39



Gambar 6.40

**Detail Kegiatan SKP Pilihan**

**Nama Kegiatan** : Student Soft Skills Development (S3D)

**Deskripsi**


**Nama Aktivitas** : Mengikuti pelatihan softskills  
**Jenis SKP** : Pilihan  
**Bobot SKP** : 1  
**Jenjang Studi** : Diploma (D3), Sarjana (S1)  
**Domain Profil** : Keterampilan Transformatif  
**penyelenggara** : FTI  
**Negara** : Indonesia  
**Tempat Kegiatan** : Yogyakarta, Gedung FTI UII  
**Waktu Pelaksanaan** : 15 Mar 2020 - 05 Jul 2020  
**Deskripsi Kegiatan** : Kegiatan pelatihan softskills mahasiswa  
**Bukti Kegiatan** : [Bukti Kegiatan 1.](#)  
**Link Url** : <https://google.com>  
**Periode** : Genap 2019/2020  
**Jumlah Peserta** : 1  
**Kegiatan ini tidak layak masuk skpi**

[Kembali](#)


Gambar 6.41

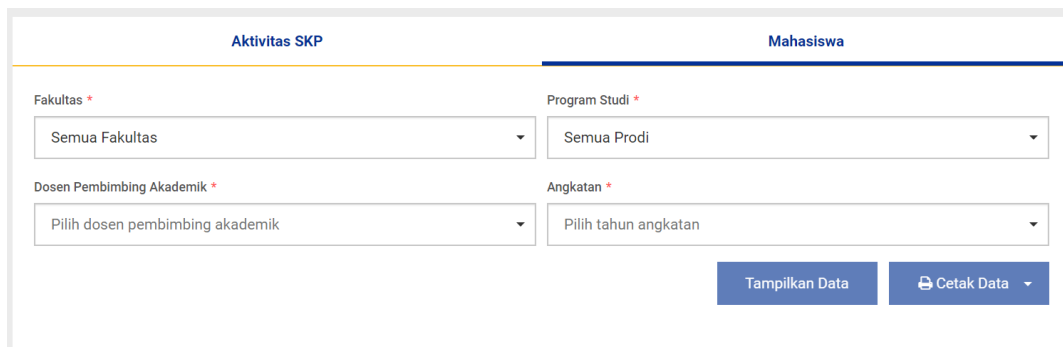
c. Tab Mahasiswa

Tab Mahasiswa digunakan untuk menampilkan daftar status mahasiswa yang diampu oleh seorang Dosen Pembimbing Akademik apakah mahasiswa tersebut sudah diperbolehkan mengikuti KKN seperti yang terlihat pada Gambar 6.42.

Terdapat tombol  untuk menampilkan detail data mahasiswa seperti pada Gambar 6.43. Data dari seorang mahasiswa dapat diunduh menggunakan tombol

 . Rekapitulasi data mahasiswa tersebut dapat diunduh dalam format .pdf atau

.xlsx menggunakan tombol  Cetak Data .



Aktivitas SKP

Mahasiswa

Fakultas \*  
Semua Fakultas

Program Studi \*  
Semua Prodi

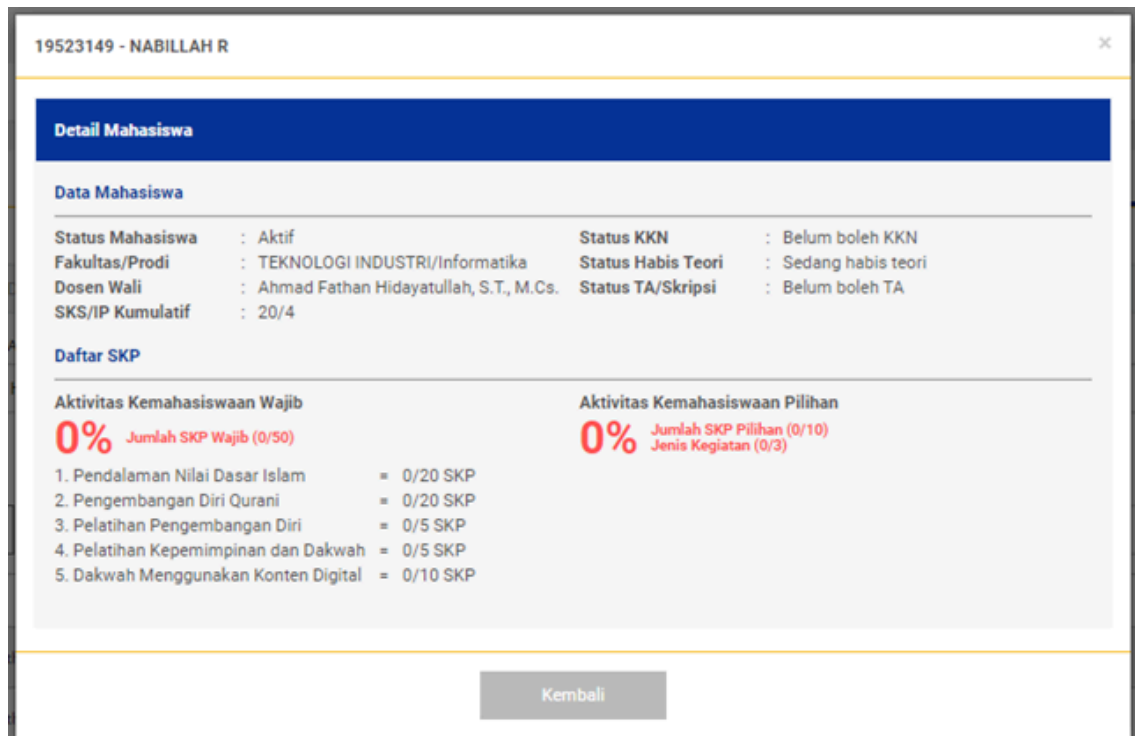
Dosen Pembimbing Akademik \*  
Pilih dosen pembimbing akademik

Angkatan \*  
Pilih tahun angkatan

Tampilkan Data

Cetak Data

Gambar 6.42



19523149 - NABILLAH R

**Detail Mahasiswa**

**Data Mahasiswa**

Status Mahasiswa	: Aktif	Status KKN	: Belum boleh KKN
Fakultas/Prodi	: TEKNOLOGI INDUSTRI/Informatika	Status Habis Teori	: Sedang habis teori
Dosen Wali	: Ahmad Fathan Hidayatullah, S.T., M.Cs.	Status TA/Skripsi	: Belum boleh TA
SKS/IP Kumulatif	: 20/4		

**Daftar SKP**

<b>Aktivitas Kemahasiswaan Wajib</b>	<b>Aktivitas Kemahasiswaan Pilihan</b>
<b>0%</b> Jumlah SKP Wajib (0/50)	<b>0%</b> Jumlah SKP Pilihan (0/10) Jenis Kegiatan (0/3)
1. Pendalaman Nilai Dasar Islam = 0/20 SKP	
2. Pengembangan Diri Qurani = 0/20 SKP	
3. Pelatihan Pengembangan Diri = 0/5 SKP	
4. Pelatihan Kepemimpinan dan Dakwah = 0/5 SKP	
5. Dakwah Menggunakan Konten Digital = 0/10 SKP	

Kembali

*Gambar 6.43*